



# Cyllid & Thollau EM

## Dod â'ch dyfarniad credydau treth i ben

Rydym yn dod â'ch dyfarniad credydau treth i ben oherwydd eich bod chi neu'ch partner wedi gwneud y naill neu'r llall o'r canlynol:

- wedi cyflwyno hawliad am Gredyd Cynhwysol/Credyd Pensiwn – ni allwch hawlio credydau treth a Chredyd Cynhwysol ar yr un pryd
- heb hawlio Credyd Cynhwysol/Credyd Pensiwn erbyn y dyddiad cau a ddangosir ar eich llythyr Hysbysiad o Symud oddi wrth DWP/DfC

Mae'ch Adolygiad o Ddyfarniad yn dangos y manylion yr ydym wedi'u defnyddio i gyfrifo'ch credydau treth. Mae angen i chi wirio a chadarnhau'r manylion hyn erbyn y dyddiad a ddangosir ar eich **Adolygiad o Ddyfarniad**.

Dilynwch y 3 cham canlynol:

**Cam A** Gwiriwch fod yr amgylchiadau personol y gwnaethom seilio'ch hawliad arnynt ar ddechrau cyfnod eich dyfarniad yn gywir.



**Cam B** Gwiriwch fod unrhyw newidiadau a wnaed i'ch hawliad yn ystod cyfnod eich dyfarniad yn gywir. Gallai'r rhain fod yn newidiadau yr ydych wedi rhoi gwybod i ni amdanynt, neu newidiadau yr ydym wedi'u gwneud.

Os oes unrhyw newidiadau ar goll, neu os nad ydych wedi rhoi gwybod i ni am unrhyw newid, rhaid i chi roi gwybod i ni nawr. Gweler tudalennau 3 i 8 o'r nodiadau hyn i'ch helpu.



**Cam C** Cyfrifwch eich incwm a gwiriwch fod hwn yn cyd-fynd â'r hyn a ddangosir ar eich Adolygiad o Ddyfarniad – gweler tudalennau 9 i 21 o'r nodiadau hyn i'ch helpu. Yna, llenwch eich Datganiad o Ddyfarniad a'i anfon atom, neu roi'r wybodaeth i ni dros y ffôn er mwyn gwneud yn siŵr ein bod wedi talu'r swm cywir o gredydau treth i chi – mae esboniad o sut i wneud hyn ar y dudalen gefn.

Efallai y bydd angen y dogfennau canlynol arnoch i'ch helpu i lenwi'ch Datganiad o Ddyfarniad:

**P45**

**Slipiau cyflog**

**Eich cyfrifon busnes**

**Cyfriflenni banc**

**P2 – TWE Hysbysiad Cod**

**P11D – 'Treuliau a buddiannau' (y flwyddyn flaenorol)**

**Peidiwch ag anfon y dogfennau hyn atom.**

**Hyd yn oed os ydych yn gyfarwydd â chredydau treth, defnyddiwch y nodiadau hyn i'ch helpu. Mae'r wybodaeth sydd ei hangen arnom yn ymwneud â rhan o'r flwyddyn ariannol yn unig, a gallai fod yn wahanol i'r hyn yr ydych wedi arfer ei wirio.**

# Cynnwys

## Gwrio'ch amgylchiadau personol ac unrhyw newidiadau

### Amdanoch chi

Hawliadau sengl ac ar y cyd	Tudalen 3
Os gwnaethoch hawlio fel person sengl	Tudalen 3
Os gwnaethoch hawlio gyda rhywun arall	Tudalen 3
Ble rydych yn byw	Tudalen 3
Anabledd – oedolion	Tudalen 4
Eich gwaith, budd-daliadau a chyflogaeth	Tudalen 4

### Ynglŷn â'ch plant a phobl ifanc

Amodau cymhwyso ar gyfer pobl ifanc	Tudalen 5
Addysg amser llawn nad yw'n addysg uwch	Tudalen 5
Hyfforddiant cymeradwy	Tudalen 5
Anabledd – plant a phobl ifanc	Tudalen 7
Costau gofal plant	Tudalen 8

### Eich incwm

Tudalen 8

## Gwneud eich datganiad

### Nodi manylion eich incwm

Budd-daliadau penodol	Tudalen 9
Budd-daliadau nawdd cymdeithasol trethadwy	Tudalen 9
Enillion fel cyflogai o bob swydd	Tudalen 10
Car cwmni a thanwydd, talebau trethadwy a buddiannau o bob swydd	Tudalen 10
Incwm o hunangyflogaeth	Tudalen 11
Cyfanswm incwm arall	Tudalen 12
Taflenni gwaith i'ch helpu i gyfrifo'ch incwm	Tudalen 14

## Gwneud eich Datganiad o Ddyfarniad

Rhagor o wybodaeth	Tudalen 22
--------------------	------------

# Gwirio'ch amgylchiadau personol ac unrhyw newidiadau

## Amdanoch chi

### Hawliadau sengl ac ar y cyd

Mae'ch Adolygiad o Ddyfarniad yn dangos a wnaethoch hawlio fel person sengl, neu ar y cyd fel pâr, ar ddechrau cyfnod eich dyfarniad.

### Os gwnaethoch hawlio fel person sengl

#### **i** Gwnewch yn siŵr eich bod wedi rhoi gwybod i ni os, yn ystod cyfnod eich dyfarniad:

- gwnaethoch ddechrau byw gyda rhywun fel pâr
- gwnaethoch briodi neu ffurfio partneriaeth sifil

Un o'r rhesymau mwyaf cyffredin dros orfod talu arian yn ôl yw'r ffaith na wnaeth unigolyn roi gwybod i ni ei fod yn byw gyda rhywun. Os nad ydych yn siŵr a yw hyn yn berthnasol i chi, ffoniwch ein llinell gymorth am gyngor.

### Os gwnaethoch hawlio gyda rhywun arall

Os gwnaethoch hawlio fel pâr, dangoswn y ddau enw ac mae'r ddau ohonoch yn gyfrifol am sicrhau bod eich manylion yn gywir.

Dylech fod wedi hawlio ar y cyd:

- os oeddech yn briod neu mewn partneriaeth sifil – oni bai y gwnaethoch wahanu o dan orchymyn llys, neu'n disgwyl gwahanu'n barhaol
- os oeddech yn byw gyda rhywun fel pe baech yn briod neu mewn partneriaeth sifil, er enghraifft
  - os oeddech yn byw ar yr un aelwyd weithiau
  - os oeddech yn rhannu costau ac roedd gennych drefniadau ariannol ar y cyd
  - os oedd gennych blant a oedd yn ddibynnol arnoch, ac roeddech yn gofalu amdanynt ar y cyd ar eich aelwyd

#### **i** Gwnewch yn siŵr eich bod wedi rhoi gwybod i ni os, yn ystod cyfnod eich dyfarniad:


- gwnaethoch wahanu'n barhaol oddi wrth eich partner
- gwnaeth eich partner farw

### Ble rydych yn byw

Mae'ch Adolygiad o Ddyfarniad yn dangos y wlad y buoch yn byw ynnddi'r rhan fwyaf o'r amser yn ystod cyfnod y dyfarniad. Os oedd eich prif gartref yng Nghymru, Lloegr, yr Alban neu Ogledd Iwerddon (ond nid Ynysoedd y Sianel nac Ynys Manaw), rydym yn dangos eich bod yn byw yn y DU.

#### **i** Gwnewch yn siŵr eich bod wedi rhoi gwybod i ni os, yn ystod cyfnod eich dyfarniad, roeddech chi neu'ch partner:

- wedi gadael y DU yn barhaol
- wedi mynd dramor am fwy nag 8 wythnos (neu fwy na 12 wythnos os aethoch dramor oherwydd eich bod yn sâl, neu oherwydd bod aelod o'ch teulu yn sâl neu wedi marw)
- wedi colli'ch hawl i breswylu yn y DU

 Am ragor o wybodaeth, ewch i [GOV.UK](https://www.gov.uk) a chwilio am WTC/FS6.

## Anabledd – oedolion

Os oedd gennych anabledd, a chwsoch elfen anabledd neu elfen anabledd difrifol y Credyd Treth Gwaith, fe'i dangosir ar eich Adolygiad o Ddyfarniad.


I gael elfen anabledd y Credyd Treth Gwaith, mae'n rhaid eich bod wedi bodloni pob un o'r 3 amod cymhwyso.

Amod 1 – roeddech fel arfer yn gweithio 16 awr neu fwy bob wythnos.

Amod 2 – roedd gennych anabledd a oedd yn eich rhoi dan anfantais wrth geisio am swydd.

Amod 3 – roeddech yn cael, neu wedi cael, budd-dal cymwys yn ymwneud â salwch neu anabledd.

Gwnewch yn siŵr eich bod wedi rhoi gwybod i ni os gwnaethoch chi neu'ch partner ddechrau neu stopio cael budd-dal cysylltiedig ag anabledd cymwys, a oedd yn eich galluogi i hawlio'r elfen anabledd neu anabledd difrifol o gredydau treth.

 Am ragor o wybodaeth, ewch i [GOV.UK](https://www.gov.uk) a chwilio am TC956.


## Eich gwaith, budd-daliadau a chyflogaeth

Mae'ch Adolygiad o Ddyfarniad yn dangos y wlad y buoch yn gweithio ynddi'r rhan fwyaf o'r amser, a chyfanswm yr oriau yr oeddech fel arfer yn eu gweithio bob wythnos am dâl. Mae gwaith yn cynnwys cyflogaeth a hunangyflogaeth. Bydd hefyd yn dangos a gawsoch y canlynol:

- Cymhorthdal Incwm
- Lwfans Ceisio Gwaith ar sail incwm
- Lwfans Cyflogaeth a Chymorth ar sail incwm
- Credyd Pensiwn

### **Gwnewch yn siŵr eich bod wedi rhoi gwybod i ni os, yn ystod cyfnod eich dyfarniad, gwnaethoch chi neu'ch partner::**

- cael Credyd Treth Gwaith, a gwnaeth eich absenoldeb mamolaeth bara mwy na 39 wythnos
- rhoi'r gorau i weithio neu goll'i'ch gwaith
- newid eich oriau gwaith arferol fel bod y naill neu'r llall ohonoch wedi gweithio llai nag
  - 16 awr yr wythnos
  - 24 awr yr wythnos
  - 30 awr yr wythnos(ar gyfer parau sydd â phlant, rhaid i un ohonoch weithio o leiaf 16 awr – mae angen i chi adio'ch oriau gwaith at ei gilydd er mwyn i chi allu penderfynu a ydych yn gweithio llai na 24 neu 30 awr)
- cael elfen anabledd y Credyd Treth Gwaith, a gwnaethoch ddechrau gweithio llai nag 16 awr yr wythnos
- cymryd rhan mewn streic am fwy na 10 diwrnod yn olynol
- peidio â dychwelyd i'r gwaith ar ôl
  - absenoldeb tadolaeth
  - absenoldeb mabwysiadu / absenoldeb mabwysiadu ychwanegol
  - absenoldeb ar y cyd i rieni
  - salwch neu gyfnod o analluogrwydd i weithio
  - cyfnodau streicio
  - cael eich atal dros dro yn ystod ymchwiliad
- dechrau neu stopio cael Cymhorthdal Incwm, Lwfans Ceisio Gwaith ar sail incwm, Lwfans Cyflogaeth a Chymorth ar sail incwm neu Gredyd Pensiwn
- stopio bod yn analluog i weithio, yn glaf mewn ysbyty, yn y carchar neu yn y ddalfa'n aros achos llys neu ddedfryd
- bod â hawl i Lwfans Gofalwr neu Daliad Cymorth Gofalwr

 Am ragor o wybodaeth ewch i [GOV.UK](https://www.gov.uk) a chwilio am WTC2.

## Ynglŷn â'ch plant a phobl ifanc

Erbyn hyn, ni allwch gael elfen plentyn y Credyd Treth Plant ar gyfer trydydd plentyn nac unrhyw blant pellach a anwyd ar ôl 6 Ebrill 2017, oni bai bod un o'r eithriadau yn berthnasol – i gael rhagor o wybodaeth, ewch i [www.gov.uk/guidance/child-tax-credit-exceptions-to-the-2-child-limit.cy](http://www.gov.uk/guidance/child-tax-credit-exceptions-to-the-2-child-limit.cy)

Bydd elfen anabledd y Credyd Treth Plant ac elfen gofal plant y Credyd Treth Gwaith yn cael eu talu ar gyfer pob plentyn cymwys, hyd yn oed os na fyddwn yn talu'r elfen plentyn unigol ar gyfer y plentyn hwnnw.

Dylech roi gwybod am enedigaeth plentyn ac am unrhyw newidiadau sy'n ymwneud â'ch plant neu bobl ifanc bob tro, oherwydd efallai y gallwch gael mwy o arian.

Mae'ch Adolygiad o Ddyfarniad yn dangos:

- unrhyw blant yr oeddech yn gyfrifol amdanynt hyd at eu pen-blwydd yn 16 oed
- unrhyw bobl ifanc yn gyfrifol amdanynt rhwng 16 ac 20 oed, a oedd yn bodloni'r amodau isod

### Amodau cymhwyso ar gyfer pobl ifanc

Rhaid i'r person ifanc fod wedi'i ymrestru, ei dderbyn, neu fod wedi dechrau addysg amser llawn nad yw'n addysg uwch, neu hyfforddiant cymeradwy, cyn iddo gyrraedd 19 oed.

### Addysg amser llawn nad yw'n addysg uwch

Rydym yn trin y person ifanc fel un sydd mewn addysg amser llawn nad yw'n addysg uwch os oedd:

- yn yr ysgol neu'r coleg (nid y brifysgol) yn astudio pynciau hyd at, a chan gynnwys, Safon Uwch, NVQ lefel 3, Scottish Highers neu Scottish Advanced Highers (nid tystysgrif genedlaethol uwch na gradd), ac yn mynychu gwersi am fwy na 12 awr yr wythnos yn ystod y tymor ar gyfartaledd
- ar Raglen Astudio (yn Lloegr yn unig)

Mae person ifanc yn dal i gael ei ystyried yn un sydd mewn addysg amser llawn nad yw'n addysg uwch:

- os tarfwyd ar ei addysg am gyfnod o hyd at 6 mis, os oedd 'yn rhesymol' – er enghraifft, oherwydd salwch neu symud tŷ
- os cafodd gyfnod o salwch neu anabledd, ac roedd bob amser yn bwriadu dychwelyd i astudio cyn gynted â fe wnaeth wella
- os oedd newydd orffen cwrs ac wedi'i gofrestru i ddechrau cwrs arall y tymor nesaf

Ni all cyflogwr ddarparu'r addysg. Os nad ydych yn siŵr a oedd person ifanc mewn addysg amser llawn nad yw'n addysg uwch, ffoniwch ein llinell gymorth.

### Hyfforddiant cymeradwy

We treat the following UK schemes as approved training in:

- Yr Alban – No One Left Behind
- Cymru – Prentisiaethau Sylfaenol, Hyfforddeiaethau neu'r cynllun Twf Swyddi Cymru Plws
- Gogledd Iwerddon – Training for Success, or Skills for Life and Work
- Lloegr – gweler addysg amser llawn nad yw'n addysg uwch uchod

Os oedd y person ifanc cymwys yn 16 neu 17 oed, ac roedd wedi gadael addysg amser llawn nad yw'n addysg uwch neu hyfforddiant cymeradwy, efallai y gallwch gael Credyd Treth Plant ar ei gyfer am hyd at 20 wythnos ar ôl iddo adael. Er mwyn bod yn gymwys i gael yr wythnosau ychwanegol hyn, mae angen iddo fod wedi cofrestru gydag un o'r canlynol:

- gwasanaeth gyrfaoedd, Connexions, gwasanaeth cymorth awdurdod lleol neu sefydliad tebyg (yng Ngogledd Iwerddon, Yr Adran Cymunedau, neu'r Awdurdod Addysg)
- y Weinyddiaeth Amddiffyn, os yw'n aros i ymuno â'r Lluoedd Arfog
- unrhyw gorff cyfatebol mewn aelod-wladwriaeth yr UE neu'r Swistir

I gael yr wythnosau ychwanegol hyn, rhaid i chi hawlio cyn pen 3 mis o'ch plentyn yn gadael addysg neu hyfforddiant.

### **i Gwnewch yn siŵr eich bod wedi rhoi gwybod i ni os, yn ystod cyfnod eich dyfarniad:**

- gwnaeth nifer y plant neu bobl ifanc yr oeddech yn gyfrifol amdanynt newid, er enghraifft, gwnaeth y nifer
  - cynyddu oherwydd ymunodd plentyn neu berson ifanc â'ch teulu neu cafodd ei osod gyda'ch teulu i gael ei fabwysiadu, neu oherwydd ganed baban
  - gostwng oherwydd gadawodd plentyn neu berson ifanc eich teulu, er enghraifft, fe'i cymerwyd i ofal, cafodd ei faethu neu ei fabwysiadu gan deulu arall, neu cafodd ei gadw yn y ddalfa am fwy na 4 mis ar ôl ei gael yn euog gan lys a'i ddedfrydu, neu bu farw
- bu unrhyw newidiadau'n effeithio ar addysg amser llawn nad yw'n addysg uwch neu hyfforddiant cymeradwy person ifanc cymwys, er enghraifft
  - gwnaeth person ifanc, y cawsoch Gredyd Treth Plant ar ei gyfer, adael addysg amser llawn nad yw'n addysg uwch neu hyfforddiant cymeradwy cyn iddo gyrraedd 20 oed, neu rhoddodd y gorau i fod yn gofrestrdig â gwasanaeth gyrfaoedd, gwasanaeth Connexions, neu wasanaeth cyfwerth
  - gwnaethoch roi gwybod i ni eich bod yn disgwyl i berson ifanc barhau mewn addysg amser llawn nad yw'n addysg uwch neu hyfforddiant cymeradwy ar ôl 31 Awst yn dilyn y dyddiad gwnaeth droi'n 16 oed, ond ni wnaeth y person ifanc hynny yn y pen draw
  - gwnaeth person ifanc ddychwelyd i addysg amser llawn nad yw'n addysg uwch neu hyfforddiant cymeradwy, a gwnaeth naill ai ddechrau, ymrestru ar gyfer, neu gael ei dderbyn ar gwrs cyn iddo gyrraedd 19 oed
- gwnaeth person ifanc cymwys ddechrau mewn cyflogaeth â thâl, neu cafodd fudd-daliadau, er enghraifft
  - dechreuodd gael Cymhorthdal Incwm, Lwfans Ceisio Gwaith ar sail incwm, Lwfans Cyflogaeth a Chymorth, neu Gredyd Cynhwysol yn ei enw ei hun
  - dechreuodd gael ei hyfforddiant o dan gytundeb cyflogaeth
  - cofrestrodd gyda gwasanaeth gyrfaoedd cymwys ar ôl gadael addysg amser llawn nad yw'n addysg uwch neu hyfforddiant cymeradwy, ac roedd mewn gwaith â thâl am 24 awr yr wythnos neu fwy

Mae'r elfen plentyn ar gyfer person ifanc 16, 18 neu 19 oed yn dod i ben yn awtomatig bob blwyddyn, oni bai eich bod wedi rhoi gwybod i ni ei fod yn parhau mewn addysg amser llawn nad yw'n addysg uwch neu hyfforddiant cymeradwy.

## Anabledd – plant a phobl ifanc

Mae'n bosibl eich bod wedi cael Credyd Treth Plant ychwanegol am fod gan eich plentyn anabledd. Gelwir y swm ychwanegol hwn yn elfen anabledd plant. Efallai yr oedd gennych yr hawl i hyn (hyd yn oed os na chwsoch elfen plentyn y Credyd Treth Plant ar gyfer y plentyn hwnnw):

- os cawsoch Lwfans Byw i'r Anabl (DLA) neu Daliad Anabledd Plant (CDP) yn yr Alban ar gyfer eich plentyn
- os cawsoch Daliad Annibyniaeth Personol (PIP) neu Daliad Anabledd Oedolion (ADP) yn yr Alban ar gyfer eich plentyn
- os oedd y plentyn neu'r person ifanc wedi'i ardystio fel unigolyn â nam difrifol ar ei olwg, neu'n ddall, gan offthalmolegydd ymgynghorol, neu wedi peidio â chael ei ardystio mwyach fel unigolyn â nam difrifol ar ei olwg, neu'n ddall, gan offthalmolegydd ymgynghorol, yn y 28 wythnos cyn dyddiad eich hawliad neu adnewyddiad

Efallai y byddwn wedi talu'r elfen anabledd difrifol o gredydau treth os cawsoch (hyd yn oed os na chwsoch elfen plentyn y Credyd Treth Plant ar gyfer y plentyn hwnnw):


- elfen gofal cyfradd uwch y Lwfans Byw i'r Anabl neu Daliad Anabledd Plant ar gyfer eich plentyn
- elfen bywyd bob dydd ychwanegol y Daliad Annibyniaeth Personol neu Daliad Anabledd Oedolion ar gyfer eich plentyn
- Taliad Annibynnol y Lluoedd Arfog ar gyfer eich plentyn

### **i** Gwnewch yn siŵr eich bod wedi rhoi gwybod i ni os, yn ystod cyfnod eich dyfarniad, gwnaethoch ddechrau neu stopio cael y canlynol:

- Lwfans Byw i'r Anabl neu Daliad Anabledd Plant neu elfen gofal y Lwfans Byw i'r Anabl neu Daliad Anabledd Plant ar y gyfradd uchaf ar gyfer eich plentyn
- Taliad Annibyniaeth Personol neu Daliad Anabledd Oedolion neu elfen bywyd bob dydd ychwanegol y taliad hwnnw ar gyfer eich plentyn
- Taliad Annibynnol y Lluoedd Arfog ar gyfer eich plentyn

Dylech hefyd fod wedi rhoi gwybod i ni (hyd yn oed os na chwsoch elfen plentyn y Credyd Treth Plant ar gyfer y plentyn hwnnw):

- os oedd y plentyn neu'r person ifanc wedi'i ardystio fel unigolyn â nam difrifol ar ei olwg, neu'n ddall, gan offthalmolegydd ymgynghorol, neu wedi peidio â chael ei ardystio mwyach fel unigolyn â nam difrifol ar ei olwg, neu'n ddall, gan offthalmolegydd ymgynghorol, yn y 28 wythnos cyn dyddiad eich hawliad neu adnewyddiad
- os nad oedd y plentyn neu'r person ifanc wedi'i ardystio mwyach fel unigolyn â nam difrifol ar ei olwg, neu'n ddall, gan offthalmolegydd ymgynghorol

 Am ragor o wybodaeth ewch i GOV.UK a chwilio am WTC2.

## Costau gofal plant

Mae'ch Adolygiad o Ddyfarniad yn dangos y costau gofal plant wythnosol cyfartalog y rhoesoch wybod i ni eich bod yn disgwyl eu talu. Bydd hefyd yn dangos unrhyw newidiadau o ran gofal plant y gwnaethoch roi gwybod i ni amdanynt, neu unrhyw newidiadau a wnaed gennym ni. Mae angen i chi wirio a yw'r costau gofal plant a ddangosir yn gywir, a rhoi gwybod i ni os nad ydynt.



Gallwch hefyd ddefnyddio'r gyfrifiannell ar-lein, ewch i [www.gov.uk/childcare-costs-for-tax-credits](http://www.gov.uk/childcare-costs-for-tax-credits) Byddwn dim ond yn talu costau gofal plant hyd at y dyddiad y daw eich dyfarniad credydau treth i ben.

### **i** Gwnewch yn siŵr eich bod wedi rhoi gwybod i ni os, yn ystod cyfnod eich dyfarniad:

- gwnaeth eich darparwr gofal plant stopio â bod yn gofrestredig neu'n gymeradwy
- gwnaethoch ddechrau defnyddio darparwr gofal plant nad oedd wedi ei gofrestru na'i gymeradwyo
- gwnaethoch ddechrau defnyddio perthynas i ofalu am eich plentyn, yng nghartref y plentyn
- gwnaethoch ddechrau talu am ofal plant cofrestredig a chymeradwy, ac rydych bellach yn gallu hawlio help gyda chostau gofal plant drwy'r Credyd Treth Gwaith
- aeth eich costau gofal plant wythnosol cyfartalog i fyny neu i lawr £10 neu fwy
- gwnaeth eich plentyn roi'r gorau i fynychu gofal plant am fwy na 4 wythnos pan fyddai wedi gwneud hynny fel arfer
- cyrhaeddodd eich plentyn ei ben-blwydd yn 15 oed (neu ei ben-blwydd yn 16 oed os oedd yn anabl)
- gwnaethoch ddechrau cael help gan rywun arall tuag at eich costau gofal plant, er enghraifft, talebau gofal plant



Am ragor o wybodaeth am gostau gofal plant, neu i wirio a yw'ch darparwr gofal plant yn gymwys, ewch i [GOV.UK](http://GOV.UK) a chwilio am WTC5.

## Eich incwm

Gall eich Adolygiad o Ddyfarniad ddangos ffigur incwm y mae'ch cyflogwyr neu ddarparwyr pensiwn galwedigaethol wedi'i roi i Gyllid a Thollau EF (CThEF). Y ffigur ar eich Adolygiad o Ddyfarniad fydd cyfanswm yr incwm a roesant ar gyfer y cyfnod hwn.

Os oes gennych fwy nag un cyflogwr neu ddarparwr pensiwn galwedigaethol, caiff cyfanswm yr incwm o bob un ohonynt ei ddangos. Os ydych yn hawlio fel pâr, ac mae'r ddau ohonoch yn gweithio, caiff eich incymau unigol eu dangos ar wahân.

Er ein bod wedi cael gwybod am yr incwm hwn, dangosir hwn fel canllaw yn unig. Rydym yn dal i ofyn i chi gyfrifo'ch manylion incwm ar y cyd, a rhoi gwybod i ni amdanynt, ar gyfer cyfnod y dyfarniad ar eich Adolygiad o Ddyfarniad.

### **Mae incwm y bydd angen i chi roi gwybod i ni amdano'n cynnwys:**

- enillion o gyflogaeth – cyfanswm yr incwm a enillwyd gennych chi a'ch partner
- pensiynau galwedigaethol – cyfanswm unrhyw bensiynau rydych chi a'ch partner yn eu cael o gyflogaeth flaenorol neu bresennol
- rhai buddiannau – cyfanswm eich buddiannau chi a'ch partner o gyflogaeth
- elw o hunangyflogaeth – cyfanswm eich elw chi a'ch partner o hunangyflogaeth
- rhai budd-daliadau nawdd cymdeithasol trethadwy – cyfanswm budd-daliadau nawdd cymdeithasol trethadwy chi a'ch partner
- unrhyw incwm arall – cyfanswm eich incwm arall chi a'ch partner

Efallai y gallech wneud didyniadau o gyfanswm eich ffigur incwm.



Ar gyfer rhestr o ddidyniadau y gallwch eu gwneud, ewch i [www.gov.uk/guidance/tax-credits-working-out-income](http://www.gov.uk/guidance/tax-credits-working-out-income)



# Gwneud eich datganiad

Hyd yn oed os ydych yn gyfarwydd â chredydau treth, defnyddiwch y nodiadau yn y llyfryn hwn i'ch helpu, gan fod yr wybodaeth sydd ei hangen arnom yn ymwneud â rhan o'r flwyddyn ariannol yn unig, a gallai fod yn wahanol i'r hyn yr ydych wedi arfer ei wirio.

Ar ôl i chi wirio bod yr wybodaeth ar eich Adolygiad o Ddyfarniad yn gywir ac yn gyflawn, mae angen i chi wneud eich Datganiad o Ddyfarniad ar ffurflen TC603UD. Defnyddiwch yr arweiniad hwn i'ch helpu i wneud eich datganiad yn gywir.

Os ydych yn gwneud eich datganiad ar ffurflen TC603UD, ac yn ei dychwelyd drwy'r post, mae'n rhaid i chi a'ch partner:

- sicrhau eich bod yn llenwi'r colofnau cywir
- gwirio bod yr wybodaeth a rowch yn gywir
- llofnodi a dyddio'r datganiad ar dudalen 3

Mae'n bwysig cael hyn yn iawn am fod y ddau ohonoch yn gyfrifol am yr holl wybodaeth ar y ffurflen hon.

Os ydych yn gweithredu fel penodai ar gyfer pâr, unwaith yn unig y bydd angen i chi lofnodi'r datganiad.

## Nodi'ch manylion incwm

### Rhan 1 – Budd-daliadau penodol

#### Blwch 1.1 ar eich Datganiad o Ddyfarniad

Dim ond os cawsoch un o'r budd-daliadau sydd wedi'u rhestru yn eich Datganiad o Ddyfarniad ar gyfer cyfnod cyfan y dyfarniad y dylech roi 'X' yn y blwch.

Peidiwch â rhoi 'X' os gwnaethoch y canlynol ar unrhyw adeg yn ystod cyfnod y dyfarniad:

- dechrau gweithio a chael 'taliad parhad' ar gyfer un o'r budd-daliadau sydd wedi'u rhestru yn eich Datganiad o Ddyfarniad
- cael Lwfans Ceisio Gwaith ar sail cyfraniadau neu Lwfans Cyflogaeth a Chymorth ar sail cyfraniadau yn unig

### Rhan 2 – Budd-daliadau nawdd cymdeithasol trethadwy

#### Blwch 2.1 ar eich Datganiad o Ddyfarniad

Os ydych wedi cael unrhyw un o'r budd-daliadau trethadwy a restrir isod, mae angen i chi ychwanegu'r symiau a gawsoch at ei gilydd a nodi'r cyfanswm ym mlwch 2.1.

Mae'r budd-daliadau hyn fel a ganlyn:

- Lwfans Profedigaeth (ond nid Taliad Cymorth Profedigaeth)
- Lwfans Cyflogaeth a Chymorth ar sail cyfraniadau
- Lwfans Gofalwr neu Daliad Cymorth Gofalwr
- Lwfans Ceisio Gwaith ar sail cyfraniadau
- Budd-dal Analluogrwydd (ond peidiwch â chynnwys hwn os gwnaethoch ddechrau ei hawlio cyn 1995)
- Cymhorthdal Incwm trethadwy (mae hwn yn berthnasol dim ond os oeddech yn bâr, ac roedd yr unigolyn a oedd yn cael Cymhorthdal Incwm ar streic)

Peidiwch â chynnwys unrhyw gredydau treth, Budd-dal Plant, Credydau Pensiwn, Lwfans Ceisio Gwaith ar sail incwm, Gostyngiadau'r Dreth Gyngor (a elwir weithiau yn Gymorth y Dreth Gyngor), Credyd Cynhwysol, Budd-dal Tai, Rhyddhad Ardrethi Budd-dal Tai (yng Ngogledd Iwerddon), Lwfans Cyflogaeth a Chymorth ar sail incwm na Chymhorthdal Incwm nad yw'n drethadwy.

## Rhan 2 – Manylion incwm

### Blwch 2.2 ar eich Datganiad o Ddyfarniad – Enillion fel cyflogai o bob swydd

Nodwch gyfanswm eich enillion o bob swydd yn ystod cyfnod y dyfarniad. Defnyddiwch eich P45 neu slipiau cyflog gan eich cyflogwr i'ch helpu i gyfrifo'ch enillion ar gyfer cyfnod y dyfarniad. Os yw buddiannau wedi'u cynnwys yn yr incwm a enillwyd gennych, gweler blwch 2.3.

### Sut i gyfrifo'ch incwm ar gyfer cyfnod eich dyfarniad

Mae angen i chi roi gwybod i ni beth yw gyfanswm eich incwm ar gyfer cyfnod y dyfarniad a ddangosir ar eich Adolygiad o Ddyfarniad.

Gallwch ddefnyddio'ch slip cyflog diwethaf cyn y dyddiad y daeth cyfnod eich dyfarniad i ben. Er enghraifft, os daeth cyfnod eich dyfarniad i ben ar 5 Hydref, ac rydych yn cael eich talu'n fisol, dylech ddefnyddio'ch slip cyflog ar gyfer mis Medi. Os ydych yn cael eich talu'n wythnosol, defnyddiwch eich slip cyflog diwethaf sy'n dangos y cyflog a gafwyd ar neu cyn 5 Hydref. Defnyddiwch y ffigur 'Cyfanswm cyflog hyd yma' ar y slip cyflog hwn.

Os oes gennych P45 am eich bod wedi rhoi'r gorau i weithio yn ystod cyfnod y dyfarniad, defnyddiwch y ffigur 'Cyfanswm cyflog hyd yma'.

### Didyniadau

Efallai nad yw'ch cyflogwr wedi rhoi gwybod i ni am y didyniadau sy'n cael eu prosesu drwy'ch cyflogres. Mae'r rhain yn cynnwys y canlynol:

- cyfraniadau pensiwn rydych yn eu gwneud i gynllun cofrestredig a delir allan o'ch incwm net, gan gynnwys unrhyw ryddhad treth sy'n ddyledus – peidiwch â didynnu cyfraniadau a delir allan o'ch incwm gros
- y swm gwirioneddol a delir, hyd at £100 am bob taliad wythnosol o Dâl Mamolaeth Statudol, Tâl Tadolaeth Statudol, Tâl Statudol ar y Cyd i Rieni, Tâl Statudol Rhieni mewn Profedigaeth a Thâl Mabwysiadu Statudol
- treuliau gwaith nad ydynt wedi'u had-dalu i chi gan eich cyflogwr

Cyfrifwch unrhyw ddidyniadau y gallwch eu gwneud ar gyfer cyfnod y dyfarniad, cyn nodi ffigur ar gyfer incwm ym mlwch 2.2. Dim ond taliadau gwirioneddol yr ydych wedi eu gwneud neu eu cael yn ystod cyfnod y dyfarniad ar eich Adolygiad o Ddyfarniad y gallwch eu didynnu.

**Gallwch ddefnyddio Taflen Waith 1 ar dudalennau 14 ac 15 i'ch helpu.**

### Blwch 2.3 ar eich Datganiad o Ddyfarniad – Car cwmni a thanwydd, talebau trethadwy a buddiannau o bob swydd

#### Buddiannau a dalwyd drwy'r gyflogres

Mae'n bosibl y bydd Cam B o'ch Adolygiad o Ddyfarniad yn dangos buddiannau a dalwyd drwy'r gyflogres a gawsoch yn ystod cyfnod y dyfarniad. Gallai'r rhain fod yn fuddiannau a roddwyd gan eich cyflogwr nad ydynt ar ffurf arian parod, er enghraifft, ffôn symudol neu gar cwmni, ar ben eich cyflog arferol. Mae'n bosibl bod eich cyflogwr wedi cynnwys y buddiannau hyn yn y ffigur ar gyfer incwm a enillwyd ar eich slipiau cyflog.

Os felly:


- didynnwch swm yr holl fuddiannau a dalwyd drwy'r gyflogres o'r ffigur ar gyfer gyfanswm y cyflog hyd yma ar eich slip cyflog
- nodwch y ffigur sy'n weddill ar gyfer incwm a enillwyd ar frig Taflen Waith 1, a dilynwch y camau i gyfrifo'r ffigur incwm i'w nodi ym mlwch 2.2

## Buddiannau na chânt eu talu drwy'r gyflogres

Bydd angen i chi gynnwys rhai buddiannau nad ydych wedi'u cael drwy'r gyflogres, er enghraifft, ffôn symudol neu gar cwmni.

Efallai y gallwch ddod o hyd i fanylion buddiannau perthnasol drwy gyfeirio at wybodaeth y mae'ch cyflogwr wedi'i rhoi, megis ar slipliau cyflog neu yn nhelerau ac amodau'ch cyflogaeth, ar eich P11D o flwyddyn flaenorol (pan fo'ch buddiannau wedi aros yr un fath) neu ar Hysbysiadau Cod P2 yr ydych wedi'u cael.

### Defnyddiwch Daflen Waith 2 ar dudalennau 16 ac 17 i gyfrifo'r buddiannau yr ydych wedi'u cael ac y mae angen i chi eu dangos ym mlwch 2.3.

 Ar gyfer ceir cwmni a thanwydd, ewch i [www.gov.uk/cyfrifo-treth-ar-geir-cwmni](http://www.gov.uk/cyfrifo-treth-ar-geir-cwmni) a defnyddio cyfrifiannell CThEF, neu ffoniwch ein llinell gymorth.

## Blwch 2.4 ar eich Datganiad o Ddyfarniad – Incwm o hunangyflogaeth

Mae angen i chi gyfrifo'ch elw trethadwy ar gyfer cyfnod eich dyfarniad credydau treth a chynnwys hwn ym mlwch 2.4 ar eich Datganiad o Ddyfarniad.

I gyfrifo'ch elw trethadwy:

1. Defnyddiwch eich elw trethadwy amcangyfrifedig realistig neu resymol neu wirioneddol ar gyfer eich cyfnod sail sy'n dod i ben yn y flwyddyn dreth y daeth eich dyfarniad credydau treth i ben. Peidiwch â chynnwys unrhyw elw trosiannol yn y cyfrifiad.
2. Rhannwch y ffigur hwnnw â nifer y diwrnodau yn eich cyfnod sail.
3. Lluoswch y ffigur hwnnw â nifer y diwrnodau yng nghyfnod eich dyfarniad credydau treth a ddangosir yn eich Adolygiad o Ddyfarniad.

Ni ellir newid y ffigur hwn ar ôl y dyddiad 'Ateb cyn' a nodir ar dudalen 1 o'ch Adolygiad o Ddyfarniad, felly dilynwch y camau canlynol a Thaflen Waith 3 ar dudalennau 18 ac 19 i'ch helpu i gyfrifo hyn.

I gael rhagor o wybodaeth ynghylch elw trosiannol, ewch i [www.gov.uk/guidance/changes-to-reporting-income-from-self-employment-and-partnerships](http://www.gov.uk/guidance/changes-to-reporting-income-from-self-employment-and-partnerships)


### Cam 1 – Cyfrifo'ch elw trethadwy amcangyfrifedig neu wirioneddol ar gyfer eich cyfnod sail


Os nad yw'ch cyfrifon wedi cael eu paratoi eto ar gyfer eich cyfnod sail sy'n dod i ben yn y flwyddyn dreth pan ddaeth eich dyfarniad credydau treth i ben, bydd angen i chi wneud amcangyfrif realistig a rhesymol o'ch elw trethadwy ar gyfer y flwyddyn dreth. Gallwch seilio'r amcangyfrif hwn ar eich cyfrifon ar gyfer y flwyddyn hyd yma a blynyddoedd blaenorol, eich cynllun busnes ac unrhyw amrywiaeth dymhorol neu waith rydych yn ei ddisgwyl yn y dyfodol.

Dylech gadw nodiadau i ddangos sut y gwnaethoch amcangyfrif hwn, oherwydd mae'n bosibl y bydd angen i ni wirio hwn gyda chi.

Os yw'ch cyfrifon eisoes wedi'u paratoi gan i'ch cyfnod sail ddod i ben yn y flwyddyn dreth hon, byddwch eisoes yn gwybod beth yw'ch elw trethadwy gwirioneddol.

Os gwnaethoch golled, neu os credwch y byddwch yn gwneud colled yn ystod y cyfnod sail hwn, nodwch '0' ym mlwch 2.4 ar eich Datganiad o Ddyfarniad. Gallwch hefyd ddiodynnu colledion o incwm arall sydd gennych chi neu'ch partner ar gyfer cyfnod y dyfarniad credydau treth (gweler tudalen 12).

 I gael rhagor o gymorth ar 'Sut i gyfrifo'ch elw trethadwy', ewch i GOV.UK a chwilio am HS222.

 Pan fyddwch yn gwybod beth yw'ch elw ar gyfer y cyfnod sail, gallwch ddefnyddio'r gyfrifiannell ar-lein i gyfrifo'ch elw ar gyfer cyfnod y dyfarniad – ewch i [www.gov.uk/part-year-profit-tax-credits](http://www.gov.uk/part-year-profit-tax-credits)

### Cam 2 – Cyfrifo nifer y diwrnodau yn eich cyfnod sail

365 fydd hwn ar gyfer blwyddyn dreth lawn (neu 366 ar gyfer blwyddyn naid).

Os ydych wedi dechrau masnachu neu roi'r gorau i fasnachu'n ddiweddar, neu os ydych wedi newid eich dyddiadau cyfrifyddu'n ddiweddar, efallai y bydd eich cyfnod sail yn fyrrach neu'n hirach na blwyddyn. Os felly, gallwch ofyn i'ch ymgynghorydd ariannol, neu wasanaeth ymgynghorol elusennol, am help. Fel arall, ffoniwch ein llinell gymorth.

### **Cam 3 – Cyfrifo'ch cyfradd ddyddiol**

Rhannwch eich elw trethadwy amcangyfrifedig neu wirioneddol â chyfanswm y diwrnodau yn eich cyfnod sail i gael cyfradd ddyddiol.

### **Cam 4 – Cyfrifo'ch elw trethadwy ar gyfer cyfnod eich dyfarniad credydau treth**

Lluoswch eich cyfradd ddyddiol â nifer y diwrnodau yng nghyfnod y dyfarniad credydau treth a ddangosir yn eich Adolygiad o Ddyfarniad pan wnaethoch gynnal eich masnach, proffesiwn neu alwedigaeth.

### **Dyma'ch elw trethadwy ar gyfer cyfnod eich dyfarniad credydau treth. Nodwch y ffigur hwn ym mlwch 2.4 ar eich Datganiad o Ddyfarniad**

Os oes gennych fwy nag un busnes, dylech ddilyn y camau hyn ar gyfer pob un o'ch busnesau a nodi cyfanswm yr elw o'ch holl fusnesau ym mlwch 2.4.

## **Rhan 2 – Cyfanswm incwm arall**

### **Blwch 2.5 ar eich Datganiad o Ddyfarniad**

Os oes gennych unrhyw incwm arall, er enghraifft, yr holl incwm o ddifendau, llog ar gynilion (ond nid incwm o gynllun Cymorth i Gynilo), peth incwm rhentu, Pensiwn y Wladwriaeth neu bensiwn galwedigaethol, mae angen i chi gyfrifo faint a gawsoch ar gyfer cyfnod y dyfarniad a ddangosir ar eich Adolygiad o Ddyfarniad.

Defnyddiwch eich cofnodion, er enghraifft cyfriflenni banc, i'ch helpu i gyfrifo'r swm y mae angen i chi roi gwybod i ni amdano. Nodwch y swm gros (cyn i dreth gael ei didynnu), llai £300. Os bydd hyn yn rhoi ffigur minws i chi, rhowch '0'.

Wrth lenwi blwch 2.5, peidiwch â chynnwys:

- taliadau cynhaliaeth
- grantiau, bwrsariau neu fenthyciadau myfyrwyr

**Gallwch ddefnyddio Taflen Waith 4 ar dudalennau 20 a 21 i'ch helpu.**

### **Didyniadau'r aelwyd**

Gallwch wneud didyniadau o gyfanswm incwm eich aelwyd ar gyfer unrhyw daliadau rydych chi neu'ch partner wedi'u gwneud yn ystod cyfnod eich dyfarniad ar gyfer:

- cyfraniadau at gynllun pensiwn personol cofrestredig
- rhoddion i elusen drwy Rodd Cymorth (Gift Aid)
- cyfraniadau at gcontract blwydd-daliadau ymddeol
- colledion masnachu a gafwyd ar gyfer rhan o flwyddyn cyfnod y dyfarniad

### **Rhoddion Rhodd Cymorth, cyfraniadau pensiwn personol a chyfraniadau blwydd-daliadau ymddeol**

Gallwch ddiwynnu swm gros unrhyw daliadau rydych wedi'u gwneud ar ffurf rhoddion Rhodd Cymorth, cyfraniadau pensiwn personol neu flwydd-daliadau ymddeol.

Caiff cyfraniadau blwydd-daliadau ymddeol eu talu fel symiau gros. Gan fod rhoddion Rhodd Cymorth a chyfraniadau pensiwn ymddeol yn cael eu talu ar ôl didynnu treth, bydd angen i chi gyfrifo eu symiau gros. Gallwch wneud hyn drwy luosi cyfanswm y rhoddion Rhodd Cymorth a/ neu gyfraniadau pensiwn personol rydych wedi'u talu yn ystod cyfnod y dyfarniad â 100, ac yna rhannu ag 80.

#### **Enghraifft – os ydych yn drethdalwr ar gyfradd o 20%**

Cyfnod dyfarnu credyd treth yn ystod y flwyddyn yw 6 Ebrill 2020 i 1 Hydref 2020. Gwnaed taliad Rhodd Cymorth a/neu bensiwn personol ar 1 Awst 2020. Cyfanswm y cyfraniadau Rhodd Cymorth a/neu bensiwn personol a wnaed yn ystod eich cyfnod dyfarnu = £370.

Lluosi £370 â 100 ac yna'i rannu ag 80 = £462.50

Tynnwch y cyfanswm gros o'r blychau yn y drefn y maent i'w gweld ar eich Datganiad o Ddyfarniad.

## Colledion masnachu

Os ydych yn hunangyflogedig, ac rydych wedi gwneud colled fasnachu, gallwch ddidynnu hyn o:

- unrhyw incwm arall a allai fod gennych ar gyfer y flwyddyn honno
- mewn hawliad ar y cyd, unrhyw incwm arall sydd gennych chi a'ch partner ar gyfer y flwyddyn honno

Unrelieved trading losses carried forward from previous years must be deducted from your self-employed profits.

### Enghraifft


Cyfnod dyfarnu credyd treth yn ystod y flwyddyn yw 6 Ebrill 2020 i 1 Hydref 2020 (179 diwrnod).

Elw gwirioneddol neu amcangyfrifedig ar gyfer y cyfnod sail yw £12,570.

Elw gwirioneddol neu amcangyfrifedig ar gyfer cyfnod dyfarnu credyd treth yn ystod y flwyddyn yw (£12,570 wedi'i rannu â 365 ac yna wedi'i luosi â 179) = £6,164.

Colledion masnachu, na chafwyd rhyddhad arnynt, o flynyddoedd cynharach yw £5,000.


Elw gwirioneddol neu amcangyfrifedig newydd ar gyfer cyfnod dyfarnu credyd treth yn ystod y flwyddyn i'w ddatgan yw (£6,164 -£5,000 =) £1,164


 Ni ellir didynnu colledion o flynyddoedd blaenorol o incwm arall yr aelwyd.

Defnyddiwch TC825 – 'Working Sheet for tax credits relief for Gift Aid donations, pension contributions and trading losses'. Dilynwch Gamau 2 a 3 i gyfrifo cyfanswm eich colledion.

Os yw'r cyfanswm:

- yn llai na chyfanswm eich incwm, tynnwch y swm o'r blychau yn y drefn y maent i'w gweld ar eich Datganiad o Ddyfarniad
- yn gyfartal â chyfanswm eich incwm, neu'n fwy na hynny, nodwch '0' ym mhob blwch yn Rhan 2 o'ch Datganiad o Ddyfarniad

 Os oes angen help arnoch i gyfrifo'ch colledion neu'ch rhyddhad, ffoniwch ein llinell gymorth.

 Am fwy o wybodaeth, ewch i GOV.UK a chwilio am TC825.

Defnyddiwch y taflenni hyn i'ch helpu i gyfrifo'ch incwm.

Peidiwch â'u hanfon atom – cadwch nhw ar gyfer eich cofnodion.

## Taflen Waith 1: Cyfrifo'ch enillion fel cyflogai o bob swydd ar gyfer cyfnod y dyfarniad a ddangosir ar eich Adolygiad o Ddyfarniad (blwch 2.2 ar eich Datganiad o Ddyfarniad)

Os gwnaethoch weithio y tu allan i'r DU, dylech ddangos eich enillion mewn punnoedd Prydeinig o hyd.

### Eich enillion

Cyfanswm eich cyflog o'ch holl waith cyflogedig, gan gynnwys cildyrnau ac arian rhodd, Tâl Mamolaeth Statudol, Tâl Tadolaeth Statudol, Tâl Statudol ar y Cyd i Rieni, Tâl Statudol Rhieni mewn Profedigaeth a Thâl Mabwysiadu Statudol. Nodwch y swm trethadwy (cyn i dreth ac Yswiriant Gwladol gael eu didynnu). Defnyddiwch eich P45 neu sliopiau cyflog gan eich cyflogwr i'ch helpu i gyfrifo'ch enillion ar gyfer cyfnod y dyfarniad.

Os yw'ch incwm yn cynnwys buddiannau a dalwyd drwy'r gyflogres, didynnwch y ffigur hwn o gyfanswm eich cyflog hyd yma cyn nodi swm yn y blwch.

<b>Chi</b>	£	<b>Eich Partner</b>	£
------------	---	---------------------	---

Enillion trethadwy o opsiynau gwarant neu gyfranddaliadau a gawsoch oherwydd eich swydd. Dylech gynnwys taliadau gwirioneddol a gawsoch yn ystod cyfnod y dyfarniad, er enghraifft, cyfranddaliadau neu fondiau cwmni.

<b>Chi</b>	£	<b>Eich Partner</b>	£
------------	---	---------------------	---

Tâl streic a gawsoch gan eich undeb llafur yn ystod cyfnod y dyfarniad.

<b>Chi</b>	£	<b>Eich Partner</b>	£
------------	---	---------------------	---

Tâl am waith a wnaethoch yn y carchar neu ar remând yn ystod cyfnod y dyfarniad.

<b>Chi</b>	£	<b>Eich Partner</b>	£
------------	---	---------------------	---

### Cyfanswm yr enillion

<b>Chi</b>	£	<b>Eich Partner</b>	£
------------	---	---------------------	---

**Defnyddiwch y taflenni hyn i'ch helpu i gyfrifo'ch incwm.**

**Peidiwch â'u hanfon atom – cadwch nhw ar gyfer eich cofnodion.**

## **Taflen Waith 1: Cyfrifo'ch enillion fel cyflogai o bob swydd ar gyfer cyfnod y dyfarniad a ddangosir ar eich Adolygiad o Ddyfarniad (blwch 2.2 ar eich Datganiad o Ddyfarniad) parhad Eich didyniadau**

Treuliau sy'n gysylltiedig â gwaith yr ydych wedi'u talu ac nad yw'ch cyflogwr wedi'u had-dalu i chi yn ystod cyfnod y dyfarniad. Treuliau yw'r rhain y bu'n rhaid i chi eu talu wrth wneud eich swydd ac a oedd yn gysylltiedig â'ch swydd yn unig. Peidiwch â chynnwys treuliau yr aethoch iddynt am y gost o deithio rhwng eich cartref a'ch gweithle arferol.

<b>Chi</b>	£	<b>Eich Partner</b>	£
------------	---	---------------------	---

Taliadau y gellir eu didynnu at ddibenion treth a wnaed gennych ac nad ydynt wedi'u had-dalu i chi yn ystod cyfnod eich dyfarniad. Er enghraifft, ffioedd i gyrrff proffesiynol, ffioedd asiantaethau, yswiriant indemniad a thanysgrifiadau/ffioedd undeb a ganiateir. Am arweiniad pellach, ewch i GOV.UK a chwilio am 'Professional bodies approved for tax relief (list 3)'.

<b>Chi</b>	£	<b>Eich Partner</b>	£
------------	---	---------------------	---

Treuliau cyfradd unfurf y cytunwyd arnynt gan eich cyflogwr neu sefydliad cynrychioladol a CThEF, i gynnal a chadw neu adnewyddu offer neu ddillad arbennig sydd eu hangen arnoch i wneud eich gwaith. Mae angen i chi gyfrifo faint o'ch treuliau cyfradd unfurf blynyddol sy'n ymwneud â chyfnod y dyfarniad hwn.

<b>Chi</b>	£	<b>Eich Partner</b>	£
------------	---	---------------------	---

Cyfraniadau gwirfoddol ychwanegol rhydd, taliadau i bensiynau rhanddeiliaid, neu gyfraniadau pensiwn i gynllun cofrestredig a delir allan o'ch incwm net a wnaed yn ystod cyfnod y dyfarniad. Nodwch y swm gros – ewch i GOV.UK a chwilio am TC825. Peidiwch â chynnwys unrhyw beth a dalwyd gennych i gynllun pensiwn galwedigaethol a delir allan o'ch incwm gros.

<b>Chi</b>	£	<b>Eich Partner</b>	£
------------	---	---------------------	---

Tâl Mamolaeth Statudol, Tâl Tadolaeth Statudol, Tâl Statudol ar y Cyd i Rieni, Tâl Statudol Rhieni mewn Profedigaeth a Thâl Mabwysiadu Statudol rydych wedi'i gael yn ystod cyfnod eich dyfarniad. Os oedd eich taliadau'n fwy na £100 yr wythnos, nodwch £100 yn y blwch ar gyfer pob wythnos. Er enghraifft, os cawsoch daliadau am 30 wythnos, nodwch £3,000. Os oedd eich taliadau'n llai na £100 yr wythnos, nodwch y swm a gawsoch. Er enghraifft, os cawsoch £80 am 30 wythnos, nodwch £2,400. Peidiwch â chynnwys Lwfans Mamolaeth.

<b>Chi</b>	£	<b>Eich Partner</b>	£
------------	---	---------------------	---

### **Cyfanswm y didyniadau**

<b>Chi</b>	£	<b>Eich Partner</b>	£
------------	---	---------------------	---

**Tynnwch gyfanswm y didyniadau o gyfanswm eich enillion. Nodwch y swm hwn ym mlwch 2.2. Peidiwch a chynnwys ceiniogau. Talgrynnwch i'r punt agosaf.**

<b>Chi</b>	£	<b>Eich Partner</b>	£
------------	---	---------------------	---

Defnyddiwch y taflenni hyn i'ch helpu i gyfrifo'ch incwm.

Peidiwch â'u hanfon atom – cadwch nhw ar gyfer eich cofnodion.

## Taflen Waith 2: Car cwmni a thanwydd, talebau trethadwy a buddiannau o bob swydd ar gyfer cyfnod y dyfarniad a ddangosir ar eich Adolygiad o Ddyfarniad (blwch 2.3 ar eich Datganiad o Ddyfarniad)

Rhowch symiau'r buddiannau perthnasol yr ydych wedi'u cael yn ystod cyfnod y dyfarniad a'u nodi yn y blychau isod. Os ydych chi neu'ch partner wedi cael mwy nag un cyflogwr, ychwanegwch y ffigurau at ei gilydd. Efallai y gallwch ddod o hyd i fanylion buddiannau perthnasol drwy gyfeirio at wybodaeth y mae'ch cyflogwr wedi'i rhoi, megis ar slipiau cyflog neu yn nhelerau ac amodau'ch cyflogaeth, ar eich P11D o flwyddyn flaenorol (pan fo'ch buddiannau wedi aros yr un fath) neu ar Hysbysiadau Cod P2 yr ydych wedi'u cael.

Nwyddau ac asedion a roddwyd i chi gan eich cyflogwr (er enghraifft, ceir ac eiddo).

<b>Chi</b>	£	<b>Eich Partner</b>	£
------------	---	---------------------	---

Taliadau a wnaed gan eich cyflogwr ar eich rhan (er enghraifft, rhent neu filiau cyfleustodau).

<b>Chi</b>	£	<b>Eich Partner</b>	£
------------	---	---------------------	---

Talebau arian parod a rhai nad ydynt yn arian parod, a thocynnau credyd (er enghraifft, cerdyn credyd cwmni a ddefnyddiwyd i brynu eitemau ar gyfer defnydd personol). Peidiwch â chynnwys swm cyferwerth ag arian parod talebau gofal plant os cânt eu defnyddio i dalu am ofal plant cofrestredig neu gymeradwy.

<b>Chi</b>	£	<b>Eich Partner</b>	£
------------	---	---------------------	---

Lwfans milltiroedd. Sicrhewch eich bod yn cynnwys taliadau am ddefnyddio'ch car eich hun – nodwch y swm trethadwy a ddangosir yn adran E o'r ffurflen P11D. Dylech hefyd gynnwys costau rhedeg a thaliadau teithwyr y mae'ch cyflogwr wedi talu amdanynt – a ddangosir yn adran E o'r ffurflen P11D, neu a gynhwysir yn adran N. Os nad yw'ch cyflogwr yn talu'ch costau milltiroedd, neu os yw'n talu ychydig o'r costau yn unig, ffoniwch ein llinell gymorth i gael rhagor o gyngor.

<b>Chi</b>	£	<b>Eich Partner</b>	£
------------	---	---------------------	---



Defnyddiwch y taflenni hyn i'ch helpu i gyfrifo'ch incwm.

**Peidiwch â'u hanfon atom – cadwch nhw ar gyfer eich cofnodion.**

## Taflen Waith 2: Car cwmni a thanwydd, talebau trethadwy a buddiannau o bob swydd ar gyfer cyfnod y dyfarniad a ddangosir ar eich Adolygiad o Ddyfarniad (blwch 2.3 ar eich Datganiad o Ddyfarniad) parhad

Car cwmni. Ewch i [www.gov.uk/cyfrifo-treth-ar-geir-cwmni](http://www.gov.uk/cyfrifo-treth-ar-geir-cwmni) a defnyddio cyfrifiannell CThEF, neu ffoniwch ein llinell gymorth.

Chi	£	Eich Partner	£
-----	---	--------------	---

Buddiant tanwydd car cwmni. Ewch i [www.gov.uk/calculate-tax-on-company-cars](http://www.gov.uk/calculate-tax-on-company-cars) a defnyddio cyfrifiannell CThEF, neu ffoniwch ein llinell gymorth.

Chi	£	Eich Partner	£
-----	---	--------------	---

Taliadau treuliau a dalwyd i chi neu ar eich rhan. Efallai y gallwch ostwng y swm hwn drwy hawlio didyniad o dreuliau a ganiateir at ddibenion Treth Incwm penodol. Ffoniwch ein llinell gymorth i gael rhagor o gymorth.

Chi	£	Eich Partner	£
-----	---	--------------	---

### Cyfanswm – Nodwch y swm hwn ym mlwch 2.3.

Peidiwch a chynnwys ceiniogau. Talgrynnwch i'r bunt agosaf.

Chi	£	Eich Partner	£
-----	---	--------------	---

**Defnyddiwch y taflenni hyn i'ch helpu i gyfrifo'ch incwm.**

**Peidiwch â'u hanfon atom – cadwch nhw ar gyfer eich cofnodion.**

### **Taflen Waith 3: Incwm o hunangyflogaeth ar gyfer cyfnod y dyfarniad a ddangosir ar eich Adolygiad o Ddyfarniad (blwch 2.4 ar eich Datganiad o Ddyfarniad)**

Cyfrifwch eich elw trethadwy neu golled ar gyfer eich cyfnod sail. Gallai hwn fod yn amcangyfrif realistig a rhesymol os nad yw'ch cyfrifon wedi'u paratoi eto, neu'n ffigur gwirioneddol. Gweler tudalen 11.

<b>1</b>	<b>Chi</b>	£ <input type="text"/>	<b>Eich Partner</b>	£ <input type="text"/>
----------	------------	------------------------	---------------------	------------------------

Cyfrifwch nifer y diwrnodau yn eich cyfnod sail, er enghraifft 365 (neu 366 am flwyddyn naid).

<b>2</b>	<b>Chi</b>	<input type="text"/>	<b>Eich Partner</b>	<input type="text"/>
----------	------------	----------------------	---------------------	----------------------

Rhannwch eich elw trethadwy (blwch 1) â nifer y diwrnodau yn eich cyfnod sail (blwch 2). Bydd hyn yn rhoi cyfradd ddyddiol i chi.

<b>3</b>	<b>Chi</b>	£ <input type="text"/>	<b>Eich Partner</b>	£ <input type="text"/>
----------	------------	------------------------	---------------------	------------------------

Cyfrifwch nifer y diwrnodau yng nghyfnod y dyfarniad pan oeddech yn cynnal eich masnach, proffesiwn neu alwedigaeth.

<b>4</b>	<b>Chi</b>	<input type="text"/>	<b>Eich Partner</b>	<input type="text"/>
----------	------------	----------------------	---------------------	----------------------

**Lluoswch eich cyfradd ddyddiol (blwch 3) â nifer y diwrnodau yng nghyfnod eich dyfarniad pan oeddech yn cynnal eich masnach, proffesiwn neu alwedigaeth (blwch 4).**

<b>5</b>	<b>Chi</b>	£ <input type="text"/>	<b>Eich Partner</b>	£ <input type="text"/>
----------	------------	------------------------	---------------------	------------------------

**Nodwch y swm hwn (blwch 5) ym mlwch 2.4 ar eich Datganiad o Ddyfarniad.**

**Peidiwch a chynnwys ceiniogau. Talgrynnwch i'r punt agosaf.**

Os gwnaethoch golled (neu os credwch y byddwch yn gwneud colled) ar gyfer y cyfnod sail hwn, nodwch '0' ym mlwch 2.4 ar eich Datganiad o Ddyfarniad.

Os oes gennych fwy nag un busnes, dylech fynd drwy bob un o'r camau hyn ar gyfer pob un o'ch busnesau a nodi cyfanswm yr elw o'ch holl fusnesau ym mlwch 2.4 ar eich Datganiad o Ddyfarniad.

Defnyddiwch y taflenni hyn i'ch helpu i gyfrifo'ch incwm.

Peidiwch â'u hanfon atom – cadwch nhw ar gyfer eich cofnodion.

### Taflen Waith 3: Incwm o hunangyflogaeth ar gyfer cyfnod y dyfarniad a ddangosir ar eich Adolygiad o Ddyfarniad (blwch 2.4 ar eich Datganiad o Ddyfarniad) parhad

#### Enghraifft

Mae Berwyn, sy'n blymwr hunangyflogedig, yn hawlio Credyd Cynhwysol ar 1 Rhagfyr 2018. Felly, mae angen iddo lenwi ei Ddatganiad o Ddyfarniad drwy nodi ei elw trethadwy ar gyfer y cyfnod o 6 Ebrill 2018 i 30 Tachwedd 2018. Mae Berwyn yn cyfrifo mai £22,000 yw ei elw trethadwy amcangyfrifedig ar gyfer ei gyfnod sail.

1	Chi	£22,000	Eich Partner	£
---	-----	---------	--------------	---

Mae ei gyfnod sail yn rhedeg o 6 Ebrill 2018 i 5 Ebrill 2019 (yr un fath â'r flwyddyn dreth), sef 365 o ddiwrnodau.

2	Chi	365	Eich Partner	
---	-----	-----	--------------	--

Mae'n rhannu ei elw trethadwy amcangyfrifedig o £22,000 â 365 i gael cyfradd ddyddiol o £60.27.

3	Chi	£60.27	Eich Partner	
---	-----	--------	--------------	--

Bu Berwyn yn cynnal ei fasnach am 239 o ddiwrnodau yn ystod cyfnod ei ddyfarniad.

4	Chi	239	Eich Partner	
---	-----	-----	--------------	--

Mae'n lluosio nifer y diwrnodau yng nghyfnod y dyfarniad pan oedd yn cynnal ei fasnach (239) â'r gyfradd ddyddiol (£60.27) i gyfrifo'r elw trethadwy ar gyfer cyfnod y dyfarniad (£14,404 heb gynnwys ceiniogau).

Mae Berwyn yn nodi £14,404 ym mlwch 2.4 ar y Datganiad o Ddyfarniad.

5	Chi	£14,404	Eich Partner	£
---	-----	---------	--------------	---

**Defnyddiwch y taflenni hyn i'ch helpu i gyfrifo'ch incwm.**

**Peidiwch â'u hanfon atom – cadwch nhw ar gyfer eich cofnodion.**

## **Taflen Waith 4: Incwm arall a gafwyd ar gyfer cyfnod y dyfarniad a ddangosir ar eich Adolygiad o Ddyfarniad (blwch 2.5 ar eich Datganiad o Ddyfarniad)**

Incwm o gynilion (ond nid o gynllun Cymorth i Gynilo) a buddsoddiadau, gan gynnwys difidendau yr ydych wedi'u cael ar gyfer cyfnod y dyfarniad. Nodwch y swm gros, ond peidiwch â chynnwys cynilion sy'n rhydd o dreth megis cyfrifon ISA. Cofiwch gynnwys swm llawn unrhyw 'enillion digwyddiad trethadwy' o bolisi yswiriant bywyd.

<b>Chi</b>	£	<b>Eich Partner</b>	£
------------	---	---------------------	---

Pensiynau'r Wladwriaeth yr ydych wedi'u cael yn ystod cyfnod y dyfarniad. Peidiwch â chynnwys y Bonws Nadolig na Thaliadau Tanwydd Gaeaf.

<b>Chi</b>	£	<b>Eich Partner</b>	£
------------	---	---------------------	---

Pensiynau eraill y DU yr ydych yn eu cael, gan gynnwys pensiynau galwedigaethol neu flwydd-daliadau (ond nid pensiynau rhyfel sy'n rhydd o dreth). Dim ond y symiau yr ydych wedi'u cael yn ystod cyfnod y dyfarniad y dylech eu cynnwys. Ffoniwch ein llinell gymorth os yw'ch pensiwn yn cynnwys swm ychwanegol ar gyfer salwch neu anaf sy'n gysylltiedig â gwaith.

<b>Chi</b>	£	<b>Eich Partner</b>	£
------------	---	---------------------	---

Incwm o eiddo.

Dylech gynnwys yr holl incwm trethadwy o eiddo yr ydych wedi'i gael ar gyfer cyfnod y dyfarniad. Peidiwch â chynnwys incwm sy'n rhydd o dreth o dan y Cynllun Rhentu Ystafell.

Os gwnaeth eich eiddo sydd wedi'i rentu golled, mae taflen waith ar gael ar-lein i gyfrifo'ch colledion masnachu. Ewch i GOV.UK a chwilio am TC825.

<b>Chi</b>	£	<b>Eich Partner</b>	£
------------	---	---------------------	---

Incwm o ymddiriedolaethau, setliadau ac ystadau yr ydych wedi'i gael ar gyfer cyfnod y dyfarniad.

<b>Chi</b>	£	<b>Eich Partner</b>	£
------------	---	---------------------	---

Incwm tramor yr ydych wedi'i gael ar gyfer cyfnod y dyfarniad.

Er enghraifft, incwm o fuddsoddiadau ac eiddo tramor. Nodwch y swm gros mewn punnoedd Prydeinig, p'un a gafodd ei anfon i'r DU ai peidio. Os ydych yn cael pensiwn tramor, cofiwch ei gynnwys yma. Didynnwch unrhyw gostau banc neu gomisiwn a daloch wrth drosi arian tramor.

<b>Chi</b>	£	<b>Eich Partner</b>	£
------------	---	---------------------	---

Defnyddiwch y taflenni hyn i'ch helpu i gyfrifo'ch incwm.

Peidiwch â'u hanfon atom – cadwch nhw ar gyfer eich cofnodion.

## Taflen Waith 4: Incwm arall a gafwyd ar gyfer cyfnod y dyfarniad a ddangosir ar eich Adolygiad o Ddyfarniad (blwch 2.5 ar eich Datganiad o Ddyfarniad) parhad

Incwm tybiannol yr ydych wedi'i gael ar gyfer cyfnod y dyfarniad.

Mae hyn yn cynnwys pethau fel difidendau stoc, neu incwm y gallech fod wedi'i gael ond y gwnaethoch ddewis peidio â'i gael. Ffoniwch ein llinell gymorth os oes angen rhagor o wybodaeth arnoch am hyn.

Chi

£

Eich Partner

£

### Cyfanswm

Chi

£

Eich Partner

£

Ychwanegwch y cyfansymiau at ei gilydd ar eich cyfer chi a'ch partner

£

Didynnwch £300 (os bydd hyn yn rhoi ffigur minws, nodwch 0)

£

### Cyfanswm incwm arall

Nodwch y swm hwn ym mlwch 2.5. Peidiwch a chynnwys ceiniogau. Talgrynnwch i'r bunt agosaf.

£

# Gwneud eich Datganiad o Ddyfarniad

## Dros y ffôn:


- 0345 300 3900
- gwasanaeth text relay NGT (Saesneg yn unig) os na allwch glywed neu siarad ar y ffôn, 18001 0345 300 3900


## Drwy'r post:

### **Darllenir eich Datganiad o Ddyfarniad gan beiriant, felly mae'n bwysig eich bod yn:**

- defnyddio inc du
- ysgrifennu y tu mewn i'r blychau, gan ddefnyddio un blwch ar gyfer pob llythyren neu rif
- gadael unrhyw flychau nad ydynt yn berthnasol i chi yn wag – peidiwch ag ysgrifennu 'ddim yn berthnasol' na rhoi llinell drwyddynt
- rhoi llinell drwy'ch cofnod os gwnech gamgymeriad, ac ysgrifennu'r wybodaeth gywir o dan y blwch
- darllen pob cwestiwn yn ofalus

Anfonwch y ffurflen yn ôl yn yr amlen a ddarparwyd. Bydd angen stamp. Sicrhewch eich bod yn talu'r swm postio cywir. Peidiwch ag anfon unrhyw beth gyda'r ffurflen, oni bai ein bod wedi gofyn i chi wneud hynny.

 I gael gwybod ein horiau agor, ewch i [www.gov.uk/cymraeg](http://www.gov.uk/cymraeg) a chlicio ar 'Cysylltu â CThEF' o dan y pennawd 'Treth'

 Ffoniwch 0300 200 1900 i gael fersiynau Cymraeg o ffurflenni a chanllawiau.

## **Rhagor o wybodaeth**


Rydym yn gwirio dyfarniadau credydau treth yn rheolaidd er mwyn sicrhau eich bod yn cael y swm cywir ac er mwyn atal twyll, felly gwnewch yn siŵr eich bod yn rhoi'r wybodaeth gywir. Efallai y byddwn yn addasu'ch dyfarniad os gwelwn eich bod wedi cael gormod, neu heb gael digon, o gredydau treth. Byddwn yn cysylltu â chi os bydd angen i ni wneud hyn.

## **Gordaliadau credydau treth**

Os gordalwyd credydau treth i chi, byddwn yn anfon manylion y swm sydd arnoch i naill ai'r Adran Gwaith a Phensiynau (DWP) neu'r Adran Cymunedau (DfC) – os ydych yn byw yng Ngogledd Iwerddon. Yr Adran Gwaith a Phensiynau neu'r Adran Cymunedau fydd yn gyfrifol am gasglu'r gordaliad.

## **Sut rydym yn defnyddio'ch gwybodaeth**

Mae Cyllid a Thollau EF yn Rheolwr Data o dan Ddeddf Diogelu Data 2018 a'r Rheoliad Diogelu Data Cyffredinol.

 Mae rhagor o wybodaeth i'w chael yn [www.gov.uk/government/publications/data-protection-act-dpa-information-hm-revenue-and-customs-hold-about-you.cy](http://www.gov.uk/government/publications/data-protection-act-dpa-information-hm-revenue-and-customs-hold-about-you.cy)

## **Eich hawliau a'ch rhwymedigaethau**

Mae 'Siarter CThEF' yn egluro'r hyn y gallwch ei ddisgwyl gennym ni, a'r hyn a ddisgwylwn gennych chi. Mae rhagor o wybodaeth i'w chael yn [www.gov.uk/government/publications/hmrc-charter.cy](http://www.gov.uk/government/publications/hmrc-charter.cy)



