

آپ کا قدم بہ قدم رہنما برائے ACON Flowflex™ SARS-CoV-2 اینٹیجین ریپڈ ٹیسٹ (از خود ٹیسٹنگ)

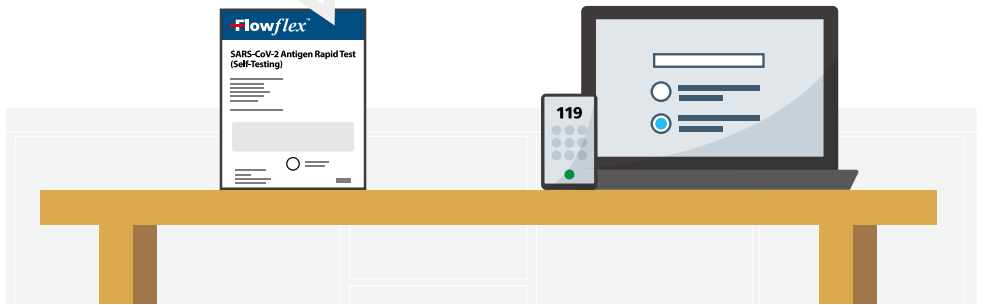
دیگر ٹیسٹ کٹس کے اجزاء کو نہ ملائیں

انتباہ

شروع کرنے سے پہلے اس پورے رہنما کو دھیان سے پڑھیں۔
یہ ٹیسٹ ان دیگر ٹیسٹوں سے مختلف ہوسکتا ہے جو آپ نے پہلے استعمال کیے ہیں۔

صرف ناک کا ٹیسٹ

1. دونوں نتھنوں سے سویب لیں
2. نمونے پر کارروائی کریں
3. انتظار کریں
4. نتیجے سے سویب لیں
5. رپورٹ کریں



یہ ہدایات صرف ACON Flowflex™ SARS-CoV-2 اینٹیجین ریپڈ ٹیسٹ (از خود ٹیسٹنگ)، پروڈکٹ کوڈ: L031-118Y5 سے متعلق ہیں۔

یہ رہنما وضاحت کے ساتھ بتاتا ہے کہ COVID-19 کے مدنظر کس طرح خود کا یا دوسرے فرد کا ٹیسٹ کیا جائے، اور NHS کو نتائج کی رپورٹ کی جائے۔ متبادل زبان کے ورژن بشمول ویلش اور ویڈیو مظاہرے درج ذیل پر دستیاب ہیں gov.uk/covid19-self-test-help

آپ کو کیا کرنے کی ضرورت ہے

آپ کا قدم بہ قدم رہنما

ACON Flowflex™ SARS-CoV-2 اینٹیجین ریپڈ ٹیسٹ (از خود ٹیسٹنگ) COVID-19 کا پتہ لگانے کے لیے ایک تیز رفتار جانچ ہے جس میں صارفین اپنی ناک سے اپنے سویب کا نمونہ لیتے ہیں۔ یہ صرف از خود ٹیسٹنگ اور ان وٹرو تشخیصی استعمال کے لیے ہے۔ ہدایات کو پڑھیں اور درست ترتیب میں اقدامات پر عمل کریں۔

آپ کو از خود ٹیسٹ کیوں کرنا چاہیے

یہ COVID-19 از خود ٹیسٹ کٹ ناک کے لیے ایک سویب ٹیسٹ ہے تاکہ یہ معلوم کیا جا سکے کہ آیا آپ متعدی ہیں۔ یہ آپ کو بتا سکتا ہے کہ آیا آپ کو وائرس ہے، چاہے آپ میں کوئی علامات نہ ہوں۔ تاہم، آپ کو یہ معلوم کرنے کے لیے قومی ہدایات پر عمل کرنا چاہیے کہ آپ کے لیے کس قسم کا ٹیسٹ درست ہے۔

اس کتابچے کے اندر

2	آپ کو کیا کرنے کی ضرورت ہے
3	رہنمائی اور اسٹوریج
4	اس ٹیسٹ کے بارے میں
5	اپنے ٹیسٹ کی جگہ تیار کریں
6	اپنی کٹ کے مشمولات کی جانچ کریں
7	اپنا ٹیسٹ ترتیب دیں
8	کسی دوسرے پر ٹیسٹ کرنا
9	اپنے سویب کا نمونہ لیں
10	سویب کے نمونے پر کارروائی کریں
12	اپنا نتیجہ پڑھیں
14	اپنے نتیجے کی رپورٹ کریں

رہنمائی اور اسٹوریج

انتباہ

اس بات کو یقینی بنانے کے لیے اپنے ٹیسٹ کو الگ سے اسٹور کریں تاکہ اجزاء مخلوط نہ ہوں۔ ایک ٹیسٹ کی قسم کا مائع دوسرے ٹیسٹ پر کام نہیں کرے گا۔

- اگر آپ نے ناک چھدوایا ہے تو سویب لینے سے پہلے پیئرسنگ کو ہٹا دیں۔
- سویب لینے کے دوران اگر آپ کو ناک سے جریان خون کا سامنا ہوتا ہے تو، براہ کرم سویب لینا روک دیں۔
- سویب کو استعمال نہیں کیا جا سکتا اور آپ کو دوبارہ شروع کرنے کی ضرورت ہوگی۔
- مصنوعہ کو قدرتی ربڑ لیٹیکس کے ساتھ نہیں بنایا گیا ہے۔ تاہم، اس بات کا امکان ہے کہ نقل و حمل یا ہینڈلنگ کے عمل کے دوران نشانات ظاہر ہوسکتے ہیں۔
- اس علاقے میں نہ کھائیں، نہ پیئیں یا سگریٹ نوشی نہ کریں جہاں نمونے یا کٹس سنبھالے جاتے ہیں۔
- اگر کوئی حصہ خراب ہو گیا ہے تو ٹیسٹ استعمال مت کریں۔
- تمام استعمال شدہ ٹیسٹ کے سامانوں کو گھریلو کچرے میں محفوظ طریقے سے ضائع کیا جانا چاہیے۔
- استعمال سے پہلے اور بعد میں ہاتھوں کو اچھی طرح دھو لیں۔
- ان نمونوں کا استعمال کرنے سے گریز کریں جن میں خون لگا ہو۔
- ہاتھ اور بینائی کے مسائل میں مبتلا لوگوں کو سویب لینے اور ٹیسٹ کرنے کے عمل میں اعانت مطلوب ہو سکتی ہے۔
- ناک کے سویب کا نمونہ لینے سے پہلے کم از کم 30 منٹ تک ناک کے اسپرے کا استعمال نہ کریں۔

اسٹوریج اور سنبھالنا

- ٹیسٹ کٹ کو بچوں اور جانوروں کی پہنچ سے دور اسٹور کریں۔
- ٹیسٹ کٹ کو $2 - 30^{\circ}\text{C}$ کے درمیان کے درجہ حرارت پر اسٹور کیا جانا چاہیے۔ منجمد مت کریں۔
- مہر بند پاؤچ پر پرنٹ شدہ اختتامی تاریخ کے بعد ٹیسٹ کا استعمال نہ کریں۔
- ٹیسٹ کو $15 - 30^{\circ}\text{C}$ درجہ حرارت کی حد پر انجام دیا جانا چاہیے۔

اپنی ٹیسٹ کٹ بحفاظت ضائع کریں۔

آپ کا ٹیسٹ مکمل ہو جانے پر، استعمال شدہ کٹ کے تمام مواد اپنے عمومی گھریلو کچرے میں ڈالیں۔ تلف کرنے کے بعد اپنے ہاتھوں کو اچھی طرح دھوئیں۔



یہ ہدایاتی کتابچہ صرف ACON Flowflex™ SARS-CoV-2 اینٹیجین ریپڈ ٹیسٹ (از خود ٹیسٹنگ)، L031-118Y5 کا حوالہ دیتا ہے

اس ٹیسٹ کے بارے میں

یہ ٹیسٹ کس کے لیے موزوں ہے



بچے

ٹیسٹ کسی بالغ فرد کے ذریعہ کیا جانا چاہیے۔ اگر بچے کا ٹیسٹ کرنے میں آپ کو اعتماد محسوس نہیں ہوتا ہو تو یہ ٹیسٹ مت کریں۔



جوان 17 - 12 سال

کی عمر والے

بالغ کی نگرانی میں از خود ٹیسٹ کریں اور رپورٹ کریں۔ اگر ضروری ہو تو بالغ فرد ٹیسٹ انجام دے سکتا ہے۔



بالغ افراد 18 سال اور اس سے زیادہ عمر والے

اگر ضرورت ہو تو اعانت لے کر، از خود ٹیسٹ کریں اور رپورٹ کریں۔

اگر آپ میں COVID-19 کی نئی علامات ظاہر ہوتی ہیں تو

انتہائی تازہ ترین مشورے کے لیے nhs.uk/coronavirus کو ملاحظہ کریں۔

موجودہ سفارش شدہ ٹیسٹ کا بندوبست کریں:

gov.uk/get-coronavirus-test کو ملاحظہ کریں یا 119 ڈائل کر کے کسٹمر رابطہ مرکز کو کال کریں۔ لائنیں روزانہ، 7 بجے صبح سے 11 بجے رات تک کھلی رہتی ہیں، (موبائل اور لینڈ لائنوں سے کال کرنے کے لیے مفت)۔

اگر آپ کو فکر لاحق ہو تو مدد حاصل کرنے میں تاخیر مت کریں۔ اپنے وجدان پر بھروسہ کریں۔



اگر آپ اپنی علامات کے بارے میں فکر مند ہیں، یا اگر آپ کی علامات مزید خراب ہوگئی ہیں تو GP سے رابطہ کریں، 111.nhs.uk پر 111 NHS آن لائن سروس کو ملاحظہ کریں یا کسی سے براہ راست بات کرنے کے لیے 111 پر کال کریں۔

طبی ایمرجنسی کے لیے فوراً 999 ڈائل کریں۔

انتباہ



اپنے ٹیسٹ کی جگہ تیار کریں

آپ کو ضرورت ہوگی: ایک ٹائمر جیسے کہ گھڑی، دیوار گھڑی یا موبائل ڈیوائس، ٹشوز، سطح کی صفائی والا مواد، ہینڈ سینیٹائزر یا صابن اور گرم پانی۔

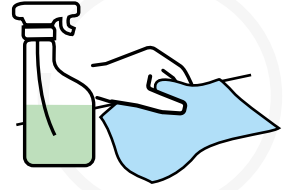


1 اس ہدایاتی رہنما کو بغور پڑھیں۔ اگر آپ کو مزید مدد کی ضرورت ہو تو سویب ٹیسٹ کی ویڈیو آن لائن دیکھیں:

gov.uk/covid19-self-test-help



2 ٹیسٹ شروع کرنے سے عین قبل، ٹیسٹ کٹ کو رکھنے کے لیے ایک سپاٹ سطح کی صفائی کریں اور خشک کریں۔



3 صابن اور گرم پانی یا ہینڈ سینیٹائزر استعمال کر کے، 20 سیکنڈ تک اپنے ہاتھوں کو اچھی طرح دھوئیں۔

اگر ایک سے زیادہ ٹیسٹ کر رہے ہیں تو، ہر ٹیسٹ کے بیچ میں سطح کو صاف کریں اور اپنے ہاتھوں کو دوبارہ دھوئیں۔




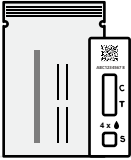



یہ ہدایاتی کتابچہ صرف ACON Flowflex™ SARS-CoV-2 اینٹیجین ریپڈ ٹیسٹ (از خود ٹیسٹنگ)، L031-118Y5 کا حوالہ دیتا ہے

اپنی کٹ کے مشمولات کی جانچ کریں

انتباہ

دیگر ٹیسٹ کٹس کے اجزاء کو نہ ملائیں

آپ کے ٹیسٹ باکس میں درج ذیل اشیاء ہونی چاہئیں:

7x	7x	7x	7x	1x
استخراجی بفر ٹیوب	مہر بند پیک میں ٹیسٹ کیسٹ	مہر بند ریپر کے اندر قابل تلف سویب	فضلہ والا بیگ	استخراجی بفر ٹیوب بولڈر سوراخ والا باکس
				

اپنی ٹیسٹ کٹ کے بارے میں رائے دیں یا نقصان کی اطلاع دیں

اگر آپ کی ٹیسٹ کٹ کا کوئی حصہ خراب یا غائب ہے، تو اس ٹیسٹ کٹ کا استعمال نہ کریں۔ آپ اب بھی پیک میں دیگر ٹیسٹ کٹس استعمال کر سکتے ہیں۔

اگر آپ کو اس ٹیسٹ کٹ کے استعمال سے کوئی نقصان پہنچا ہے یا آپ کو کوئی ردعمل ہوا ہے، تو براہ کرم اس کی اطلاع دیں۔ اپنی ٹیسٹ کٹ کے بارے میں رائے دینے کے لیے، یا یہ اطلاع دینے کے لیے کہ آپ کو نقصان پہنچا ہے، تو ملاحظہ کریں:



gov.uk/covid-19-test-feedback

یا 119 پر کال کریں (موبائل اور لینڈ لائنوں سے مفت)۔

لانٹین روزانہ، 7 بجے صبح سے 11 بجے رات تک کھلی رہتی ہیں۔

119، 200 زبانوں نیز برطانوی اشاراتی زبان میں تعاون پیش کرتے ہیں۔

مشورہ

119



یہ ہدایاتی کتابچہ صرف ACON Flowflex™ SARS-CoV-2 اینٹیجین ریپڈ ٹیسٹ (از خود ٹیسٹنگ)، L031-118Y5 کا حوالہ دیتا ہے

اپنا ٹیسٹ ترتیب دیں


اج

مہر بند پیک پر پرنٹ شدہ اختتامی تاریخ () کی جانچ کریں۔
ٹیسٹ ڈیوائس کو اس کی اختتامی تاریخ کے بعد استعمال نہ کریں۔

4 ٹیسٹ کیسٹ کو مہر بند پاؤچ سے باہر نکالیں اور صاف سپاٹ سطح پر اسے رکھیں۔

کھل جانے پر، 30 منٹ کے اندر ٹیسٹ شروع کر دیں۔

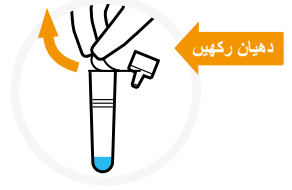
انتباہ



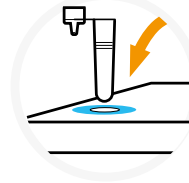
5 استخراجی بفر ٹیوب کو اپنے چہرے سے دور رکھیں، کوئی مائع چھلکنے سے بچنے کے لیے ٹیوب پر سیل والی فلم کو آہستگی سے ادھیڑیں۔

اگر استخراجی بفر ٹیوب میں موجود سیال جلد پر یا آنکھوں میں پڑ جاتا ہے تو، فوری طور پر دھوئیں اور اگر ضروری ہو تو طبی مدد حاصل کریں۔

انتباہ



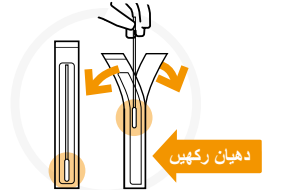
6 بفر کے چھلکنے سے بچنے کے لیے استخراجی بفر ٹیوب کو استخراجی بفر ٹیوب کے بولڈر میں داخل کریں۔



7 مہر بند ریپر میں قابل تلف سویب کو تلاش کریں اور نرم، فیبرک والے سرے کی پہچان کریں۔

سویب پیکجنگ کو صرف اسی وقت ادھیڑ کر کھولیں جب آپ استعمال کرنے کے لیے تیار ہوں۔ سویب کو آرام سے باہر نکالیں۔

انتباہ



8 فیبرک والے سرے کو نہ چھوئیں۔

سویب کے نرم، فیبرک والے سرے کو کبھی بھی نہ چھوئیں ورنہ آپ کو نئے سویب کے ساتھ دوبارہ شروع کرنے کی ضرورت ہوگی۔

انتباہ



یہ ہدایاتی کتابچہ صرف ACON Flowflex™ SARS-CoV-2 اینٹیجین ریپڈ ٹیسٹ (از خود ٹیسٹنگ)، L031-118Y5 کا حوالہ دیتا ہے

کسی دوسرے پر ٹیسٹ کرنا

اگر 12 سال سے کم عمر کے بچوں کا ٹیسٹ کر رہے ہیں



تو 12 سال سے کم عمر کے بچوں کا ٹیسٹ کسی بالغ فرد کے ذریعہ کیا جانا چاہیے۔ کوئی بچہ یا شخص جس کو مدد کی ضرورت ہے اس کی تیاری کرنے اور ٹیسٹ کرنے کے طریقے سے متعلق ہدایات پر عمل کریں۔ آپ ایک نمائشی ویڈیو اس پر دیکھ سکتے ہیں: gov.uk/covid19-self-test-help




اگر آپ کسی بچے کا ٹیسٹ کر رہے ہیں، ان کو ٹیسٹ کٹ دکھائیں اور ان سے بات کریں کہ آپ کیا کرنے جا رہے ہیں۔ اگر ممکن ہو تو، انہیں کسی کی گود میں بٹھائیں یا کسی سے ان کے ہاتھوں کو پکڑوائیں۔ ایک ٹشو میں بچے سے اپنی ناک صاف کرنے کے لیے کہیں۔ ٹشو کو ایک کوڑے دان میں ڈال دیں، پھر صابن اور گرم پانی، یا ہینڈ سینیٹائزر استعمال کر کے، 20 سیکنڈ، تک اپنے ہاتھوں کو اچھی طرح دھوئیں۔

9 سویب کے فیبرک والے سرے کو آرام سے ان کے نتھنوں میں سے ایک میں ڈالیں یہاں تک کہ آپ کو کچھ مزاحمت محسوس ہو۔



10 نتھنے کے اندرون کے سامنے رگڑتے ہوئے سویب کو 5 بار گھمائیں۔



5x

11 سویب کو نکال دیں اور اسی سویب کو دوسرے نتھنے میں داخل کریں۔ مرحلہ 9 اور مرحلہ 10 دہرائیں۔



5x


یہ ہدایاتی کتابچہ صرف ACON Flowflex™ SARS-CoV-2 اینٹیجین ریپڈ ٹیسٹ (از خود ٹیسٹنگ)، L031-118Y5 کا حوالہ دیتا ہے

اپنے سویب کا نمونہ لیں

مشورہ

بہترین کارکردگی کے لیے، اپنے نٹھنوں کو سویب کرنے کے بعد جتنی جلدی ممکن ہو قابل تلف سویب کو استخراجی بفر ٹیوب کے اندر ڈال دیں۔

ٹشو میں آہستگی سے اپنی ناک صاف کریں۔ ٹشو کو ایک کوڑے دان میں ڈال دیں، پھر صابن اور گرم پانی، یا ہینڈ سینٹیائزر استعمال کر کے، 20 سیکنڈ تک اپنے ہاتھوں کو اچھی طرح دھوئیں۔




12 سویب کے مکمل فیبرک والے سرے کو ایک نٹھنے میں داخل کریں۔ ہلکے گھماؤ کا استعمال کرتے ہوئے، سویب کو نٹھنے کے کنارے سے 2.5 سینٹی میٹر سے کم دھکیلیں۔ یہ تکلیف دہ محسوس ہوسکتا ہے۔ اگر آپ تیز مزاحمت یا درد محسوس کریں تو سویب کو گہرائی تک مت داخل کریں۔



13 نٹھنے کے اندرون کے سامنے رگڑتے ہوئے سویب کو 5 بار گھمائیں۔



14 سویب کو نکال دیں اور اسی سویب کو دوسرے نٹھنے میں داخل کریں۔ مرحلہ 12 اور مرحلہ 13 دہرائیں۔



یہ ہدایاتی کتابچہ صرف ACON Flowflex™ SARS-CoV-2 اینٹیجین ریپڈ ٹیسٹ (از خود ٹیسٹنگ)، L031-118Y5 کا حوالہ دیتا ہے

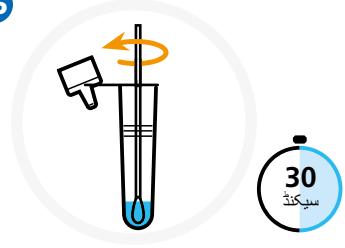
سویب کے نمونے پر کارروائی کریں



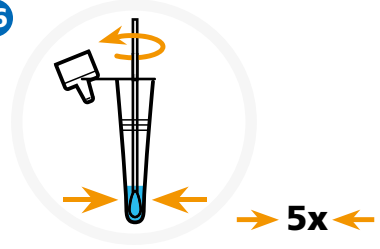
ٹیسٹ کو 30 منٹ سے زیادہ دیر تک تیار ہونے کے لیے مت چھوڑیں کیونکہ اس سے نتیجہ غلط ہو جائے گا۔

انتباہ

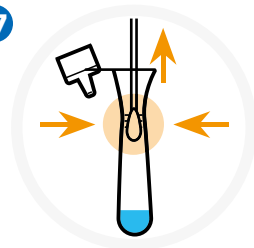
15 استخراجی بفر ٹیوب لیں اور سویب کے فیبرک والے سرے کو ٹیوب کے اندر ڈالیں تاکہ یہ مائع کے اندر ہو۔ اسے 30 سیکنڈ تک ٹیوب کے گرد گھماتے ہوئے استخراجی بفر ٹیوب کے مخالف کنارے سے سرے کو زور سے دبائیں۔ بہترین کارکردگی کے لیے، اپنے نتھنوں کو سویب کرنے کے بعد جتنی جلدی ممکن ہو سویب کو استخراجی بفر ٹیوب کے اندر ڈال دیں۔



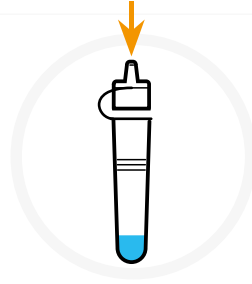
16 ٹیوب کے بغل کو دباتے ہوئے سویب کو 5 بار گھمائیں۔ یہ آپ کا نمونہ مائع میں منتقل کرنے کے لیے ہے۔



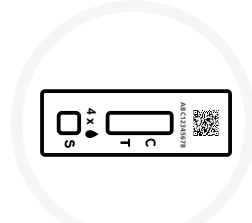
17 جب آپ اسے نکالیں تو استخراجی بفر ٹیوب کو سویب کے مخالف دبائیں۔ یقینی بنائیں کہ آپ نے سویب کے نرم سرے سے تمام مائع کو نکال لیا ہے۔ سویب کو فراہم کردہ فضلہ والے بیگ میں رکھیں۔



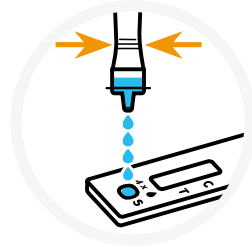
18 ڈراپر کے سرے کو استخراجی بفر ٹیوب پر مضبوطی سے منسلک کریں۔ ٹیوب کے نچلے حصے کو بلا کر یا جھٹکا دیکر کر اچھی طرح ملائیں۔



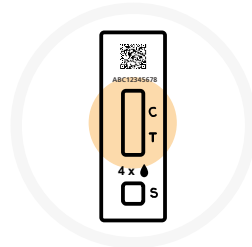
19 یقینی بنائیں کہ ٹیسٹ کٹ صاف اور سپاٹ سطح پر ہو۔ ٹیسٹ کے دوران کیسٹ کو نہ ہلائیں۔



20 استخراجی بفر ٹیوب کو آرام سے دبا کر مائع کے 4 قطرے ٹیسٹ کیسٹ پر اسپیسیمین ویل (S) کے اندر ڈالیں۔ یقینی بنائیں کہ آپ ہوا کا بلبلہ نہیں بلکہ، مائع ٹپکا رہے ہیں۔ استخراجی بفر ٹیوب کو فضلہ والے بیگ میں ڈالیں۔



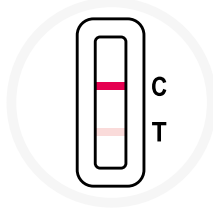
21 وقت کی جانچ کریں اور ٹائمز سیٹ کریں۔ اپنا نتیجہ پڑھنے سے قبل 15 منٹ انتظار کریں۔ جب ٹائمز 15-30 منٹ تک پہنچ جائے تو نتیجہ پڑھیں۔ 30 منٹ کے بعد نہ پڑھیں۔



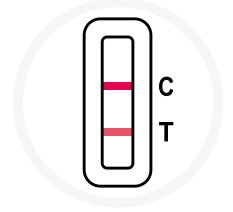
یہ ہدایاتی کتابچہ صرف ACON Flowflex™ SARS-CoV-2 اینٹیجین ریپڈ ٹیسٹ (از خود ٹیسٹنگ)، L031-118Y5 کا حوالہ دیتا ہے

اپنا نتیجہ پڑھیں

اگر آپ کا ٹیسٹ مثبت ہے



دو لائنیں، ایک C سے آگے اور ایک T سے آگے، حتیٰ کہ دھندلی لائنیں ظاہر کرتی ہیں کہ ٹیسٹ مثبت ہے۔



دو لکیریں نمودار ہوں گی۔ ایک رنگین لکیر کنٹرول لائن والے حصہ (C) میں ہونی چاہیے، اور دوسری رنگین لکیر ٹیسٹ لائن والے حصہ (T) میں ہونی چاہیے۔

اگر آپ مثبت نتیجہ حاصل کرتے ہیں، تو آپ انتہائی متعدی ہوسکتے ہیں۔



آگے کیا کریں:

- گھر پر رہنے اور دوسرے لوگوں کے ساتھ رابطے سے گریز کرنے والے مشورے پر عمل کریں [nhs.uk/stay-at-home](https://www.nhs.uk/stay-at-home)
- اپنے نتائج کی اطلاع دیں (صفحہ 14 دیکھیں اور ہدایات پر عمل کریں)۔ نتائج کی اطلاع دینے والی خدمت آپ کو سب سے تازہ ترین رہنمائی فراہم کرے گی کہ آگے کیا کرنا ہے۔
- اگر آپ کر سکتے ہیں تو اپنے مثبت ٹیسٹ کے نتائج کے بارے میں ان لوگوں کو بتائیں جن کے ساتھ آپ قریبی رابطے میں رہے ہیں۔



آپ کے گھر میں موجود دوسرے لوگوں کو کیا کرنے کی ضرورت ہے:

- جن لوگوں کے ساتھ آپ رہتے ہیں ان کو اس مشورے پر عمل کرنا چاہیے کہ COVID-19 کو ہونے اور پھیلنے سے کیسے روکا جائے، ملاحظہ کریں:

[nhs.uk/stay-at-home](https://www.nhs.uk/stay-at-home)

اپنے ٹیسٹ کے نتیجے کی رپورٹ کریں

اگر آپ کا ٹیسٹ منفی ہے

ایک رنگین لکیر کنٹرول لائن والے حصہ (C) میں نمودار ہوتی ہے۔ ٹیسٹ لائن والے حصہ (T) میں کوئی لکیر نمودار نہیں ہوتی ہے۔ اگر آپ کا نتیجہ منفی آتا ہے، تو اس کا امکان ہے کہ آپ ٹیسٹ لیے جانے کے وقت متعدی نہیں تھے۔



تاہم، ٹیسٹ کا منفی نتیجہ اس بات کی ضمانت نہیں دیتا ہے کہ آپ کو COVID-19 نہیں ہے۔ آپ اور آپ کے گھر کے افراد کو اس مشورے پر عمل کرنا چاہیے کہ COVID-19 کو ہونے اور پھیلنے سے کیسے روکا جائے [nhs.uk/how-to-avoid-covid](https://www.nhs.uk/how-to-avoid-covid)



باطل نتیجہ

منفی اور باطل نتائج کی اطلاع دینے سے NHS کو استعمال شدہ ٹیسٹوں کی تعداد اور کیا ٹیسٹوں میں کوئی پریشانی ہوئی ہے اس کا پتہ لگانے میں مدد ملتی ہے۔

کنٹرول لائن (C) ظاہر نہیں ہوتی ہے، یا صرف ایک سرخ بار (T) ظاہر ہوتا ہے، جس کا مطلب ہے کہ ٹیسٹ باطل ہے۔

اگر آپ کو باطل نتیجہ حاصل ہوتا ہے، تو اس کا مطلب ہے کہ یہ بتانا ممکن نہیں ہے کہ ٹیسٹ کے وقت آپ کو وائرس تھا یا نہیں۔ یہ چیک کرنے کے لیے کہ آیا آپ کو کورونا وائرس ہے، جلد از جلد ایک اور ٹیسٹ کریں۔

پہلے ٹیسٹ سے کسی بھی چیز کا دوبارہ استعمال نہ کریں، اور مرحلہ 1 سے ٹیسٹ کا طریقہ کار شروع کریں۔

اگر مسئلہ برقرار رہتا ہے تو، ٹیسٹ کٹ کا استعمال فوری طور پر بند کر دیں۔ اگر آپ کے پاس دوسرا ٹیسٹ دستیاب نہیں ہے، تو آپ مختلف ٹیسٹ لیے سکتے ہیں:

- [gov.uk/get-coronavirus-test](https://www.gov.uk/get-coronavirus-test) کو ملاحظہ کرتے ہوئے
- کسٹمر رابطہ مرکز کو 119 پر کال کرتے ہوئے۔
- لائنیں روزانہ، 7 بجے صبح سے 11 بجے رات تک کھلی رہتی ہیں۔



اپنے نتیجے کی رپورٹ کریں

آپ کو چاہیے کہ اپنے
مثبت، منفی یا باطل نتیجے کی رپورٹ کریں

تمام ٹیسٹ کے نتائج کو ریکارڈ کرنے سے سائنس دانوں کو وائرس
کی نئی ابتلاء کا پتہ لگانے اور اس پر جوابی اقدام کرنے کا طریقہ
بتانے میں مدد ملتی ہے۔

اگر لوگ صرف مثبت نتیجے کی ہی رپورٹ کریں تو، کیسز کی
سطحیں اس سے زیادہ نظر آتی ہیں جتنی واقعاً وہ ہیں۔

لہذا یہاں تک کہ آپ کا نتیجہ **منفی** یا **باطل** ہو تو،
آپ NHS کی معلومات درست رہنے کو یقینی بنائیں گے۔

آپ کو اپنے نتیجے کی رپورٹ کرنے کے لیے **QR کوڈ** یا **ID**
نمبر درکار ہوتا ہے۔



اپنے ٹیسٹ کے نتیجے کی رپورٹ کریں



اپنے نتیجے کی اطلاع کیسے دیں

آن لائن رپورٹ کریں (جلد سے جلد)
اگر آپ انگلینڈ، ویلز یا شمالی آئرلینڈ میں رہتے ہیں تو
ملاحظہ کریں: gov.uk/report-covid19-result



اگر آپ اسکاٹ لینڈ میں رہتے ہیں تو ملاحظہ کریں:
covidtest.scot

بذریعہ ٹیلیفون رپورٹ کریں 119 پر کال کریں

لانٹیں روزانہ، 7 بجے صبح سے 11 بجے رات تک
کھلی رہتی ہیں، (موبائل اور لینڈ لائنوں سے مفت)



119

استعمال شدہ علامات

n ٹیسٹ کے لیے کافی ہے 30°C درجہ حرارت کی حد



مینوفیکچرر



دوبارہ استعمال مت کریں



اختتامی تاریخ



ان وٹرو تشخیصی
میڈیکل ڈیوائس



کیٹلاگ نمبر



لاٹ نمبر



ہدایات برائے استعمال سے
رجوع کریں



خشک رکھیں



مینوفیکچرر کی تاریخ



یورپی کمیونٹی میں مجاز نمائندہ



دھوپ سے
دور رکھیں



دوبارہ جراثیم سے پاک مت
کریں



اگر پیکج خراب شدہ ہو تو استعمال
مت کریں



انتباہ، براہ کرم ہدایت
سے رجوع کریں



ری سائیکل کے قابل



ابتہالین آکسائیڈ کا استعمال کر کے
جراثیم سے پاک کیا ہوا



یہ ہدایاتی کتابچہ صرف ACON Flowflex™ SARS-CoV-2 اینٹیجین ریپڈ ٹیسٹ (از خود ٹیسٹنگ)، L031-118Y5 کا حوالہ دیتا ہے

آپ کا ٹیسٹ صرف اسی وقت مکمل ہوتا ہے، جب آپ نے اپنے نتیجے کی رپورٹ کر دی ہو



اس ڈیوائس کی سپلائی صرف NHS ٹیسٹ اینڈ ٹریس پروگرام کے تحت یو کے ہیلتھ سیکیورٹی ایجنسی (UKHSA) کی تعیناتی کے حصے کے طور پر اجازت ہے۔

اپنے نتیجے کی رپورٹ کریں

ڈسپوز ایبل سویب

Jiangsu Changfeng Medical Industry Co., Ltd.
Touqiao Town, Guangling District, Yangzhou
225109, Jiangsu, P.R. China (چین)



EC REP

CE 0197 Lins Service & Consulting GmbH
Obere Seegasse 34/2, 69124
Heidelberg, Germany (جرمنی)

Jiangsu HanHeng Medical Technology Co., Ltd.
16-B4, #1 North Qingyang Road, Tianning District,
Changzhou, 213017 Jiangsu P.R. China (چین)



EC REP

CE 0197 Luxus Lebenswelt GmbH
Kochstr.1, 47877, Willich, Germany (جرمنی)

Flowflex™ SARS-CoV-2 اینٹیجین ریپڈ ٹیسٹ (از خود ٹیسٹنگ)

ACON Biotech (Hangzhou) Co., Ltd.
No.210 Zhenzhong Road, West Lake
District, Hangzhou, P.R. China (چین)
310030



www.aconbio.com
ای میل: COVID19selftest@aconlab.com.cn

EC REP

CE 0123 MedNet EC-REP GmbH
Borkstrasse 10
48163 Muenster, Germany (جرمنی)

ACON®

ورژن 1151414701 مؤثر تاریخ 2022-03-22

اس دستاویز میں موجود تمام معلومات اور تصاویر ACON Biotech (Hangzhou) Co., Ltd. Flowflex™ SARS-CoV-2 اینٹیجین ریپڈ ٹیسٹ (از خود ٹیسٹنگ)، پروڈکٹ کوڈ: L031-118Y5.

یہ ہدایاتی کتابچہ صرف ACON Flowflex™ SARS-CoV-2 اینٹیجین ریپڈ ٹیسٹ (از خود ٹیسٹنگ)، L031-118Y5 کا حوالہ دیتا ہے