

تہاڈا مرحلہ بہ مرحلہ گائیڈ ACON Flowflex™ SARS-CoV-2 اینٹیجن ریپڈ ٹیسٹ (سیلف-ٹیسٹنگ) دے لئی

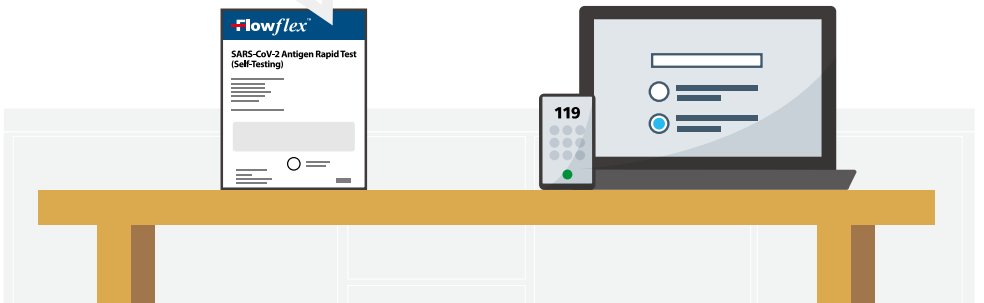
دوجی ٹیسٹ گٹس توں شیواں نوں آپس اچ نہ ملاؤ

انتباہ

شروع کرن توں پہلاں ایس پورے گائیڈ نوں دھیان نال پڑھ لیو۔
ایہ ٹیسٹ دوجے ٹیسٹاں توں وکھرا ہو سکدا اے جیہڑے تسی پہلاں ای ورت چکے او۔

صرف نک دے لئی ٹیسٹ

1. دونویں نتھنیاں نوں سواب کرو
2. سیمپل تے عمل کاری کرو
3. انتظار کرو
4. نتیجے
5. اطلاع دیو



ایہ ہدایتاں ACON Flowflex™ SARS-CoV-2 اینٹیجن ریپڈ ٹیسٹ (سیلف-ٹیسٹنگ)، صرف پروٹکٹ کوڈ: L031-118Y5 توں متعلق نیں۔

ایہ گائیڈ وضاحت کردا اے کہ کیس طرحاں اپنے آپ دا یا کسے دوجے بندے دا COVID-19 دا ٹیسٹ کیتا جاوے، تے نتیجیاں دی اطلاع NHS نوں دتی جاوے۔ متبادل زبان دیاں ورژناں بشمول ویلش تے ویڈیو مظاہرے [gov.uk/covid19-self-test-help](https://www.gov.uk/covid19-self-test-help) اتے دستیاب نیں

تہانوں کی کرن دی لوڑ اے

تہاڈا مرحلہ بہ مرحلہ گائیڈ

ACON Flowflex™ SARS-CoV-2 اینٹیجین ریپڈ ٹیسٹ (سیلف-ٹیسٹنگ) COVID-19 دا سراغ لان لئی اک ریپڈ ٹیسٹ اے جتھے صارف اپنی نک توں سواب دا نمونہ لیندے نیں۔
ایہ صرف اپنا ٹیسٹ آپ تے ان ویڈیو تشخیصی استعمال دے لئی اے۔ ہدایتاں نوں پڑھو تے مرحلیاں اتے درست ترتیب اچ عمل کرو۔

تہانوں اپنا ٹیسٹ آپ کیوں کرنا چائیدا

ایہ COVID-19 سیلف ٹیسٹ کٹ نک دے لئی اک سواب ٹیسٹ اے تاں جے ایہ معلوم کیتا جا سکے کہ آیا تسی انفیکشن دا شکار ہو گئے او یا نہیں۔ ایہ تہانوں دس سکدا اے کہ آیا تہانوں وائرس لگ گیا اے، بہانویں تہاڈے اچ کوئی علامتاں ہون یا نہ ہون۔ تاہم، تہانوں ایہ معلوم کرن لئی قومی ہدایتاں اتے عمل کرنا چائیدا کہ تہاڈے لئی کس قسم دا ٹیسٹ صحیح اے۔

ایس کتابچے اچ

2	تہانوں کی کرن دی لوڑ اے
3	رہنمائی تے سٹوریج
4	ایس ٹیسٹ دے بارے اچ
5	اپنے ٹیسٹ دی تہاں نوں تیار کرو
6	اپنی کٹ دی شیواں دی جانچ کرو
7	اپنے ٹیسٹ نوں تیار کرو
8	کسے بور اتے ٹیسٹ کرنا
9	اپنا سواب سیمپل لیو
10	سواب سیمپل تے عمل کاری کرو
12	اپنے نتیجے پڑھو
14	اپنے نتیجے دی اطلاع دیو

رہنمائی سے سٹوریج

انتباہ

اپس گل نوں بقیہ بنان دے لئی اپنے ٹیسٹاں نوں وکھرے طور سے اسٹور کرو کہ تسی کسے وی شیواں نوں مکس نہ کر دیو۔ اک ٹیسٹ دی قسم دا مائع دوجے ٹیسٹ اتے کم نہیں کرے گا۔

- جے تسی نک چھدوائی ہوئی اے تے سواب لین توں پہلاں کوکے نوں ہٹا دیو۔
- جے تہانوں سواب لین دے دوران نک توں خون آ جاندا اے، تے مہربانی کر کے سواب لینا بند کر دیو۔ سواب نوں ورتیا نہیں جا سکدا اے تے تہانوں دوبارہ شروع کرن دی لوڑ ہووے گی۔
- مصنوعہ نوں قدرتی ربڑ دے لیٹیکس نال نہیں بنایا گیا اے۔ فیر وی ایس گل دا امکان موجود اے کہ نقل و حمل یا ہینڈلنگ دے عمل دے دوران نشان آ سکدے نیں۔
- اوس تہاں دے آلے دوالے کوئی شے نہ کھاؤ، نہ پیو یا سگریٹ نوشی نہ کرو جتھے نمونے یا کٹس نال نمٹیا جاندا اے۔
- جے کوئی حصہ خراب ہووے تے ٹیسٹ دا استعمال نہ کرو۔
- سارے ورتے گئے ٹیسٹ مواد نوں گھر دے کوڑے اچ محفوظ طریقے نال ٹھکانے لانا چائیدا۔
- استعمال توں پہلاں تے بعد اچ ہتھ چنگی طرحاں دھو لیو۔
- اوہ نمونے استعمال کرن توں گریز کرو جیڑے خون اتے مشتمل نیں۔
- ہتھ تے بینائی دے مسئلیاں آلے لوکاں دے لئی سواب استعمال کرن تے ٹیسٹ دے عمل دے دوران اونہاں نوں مند دی لوڑ ہو سکدی اے۔
- نک دے سواب دا نمونہ جمع کرن توں پہلاں گھٹ توں گھٹ 30 منٹاں تائیں نک دا اسپرے استعمال نہ کرو۔

سٹوریج تے ہینڈلنگ

- ٹیسٹ کٹ نوں بالان تے جانوراں توں دور رکھو۔
- ٹیسٹ کٹ نوں 2 - 30 °C دے وچکار درجہ حرارت اتے سٹور کیتا جانا چائیدا۔ منجمد نہ کرو۔
- مہر بند پاؤچ اتے چھپی ہوئی آخری تریخ دے بعد ٹیسٹ دا استعمال نہ کرو۔
- ٹیسٹ نوں درجہ حرارت دی حد 30 °C - 15 اتے انجام دینا چائیدا۔

اپنی ٹیسٹ کٹ نوں محفوظ طریقے نال تلف کرو۔

اک واری جدوں تہاڈا ٹیسٹ مکمل ہو جاوے تے استعمال کیتی ٹیسٹ کٹ دے سارے مواد نوں اپنے گھر دے عام کوڑے اچ سٹ دیو۔ تلف کرن دے بعد اپنے ہتھانوں نوں چنگے طریقے نال دھو۔



ایہ ہدایتی کتابچہ صرف ACON Flowflex™ SARS-CoV-2 اینٹیجین ریپڈ ٹیسٹ (سیلف ٹیسٹنگ)، L031-118Y5 دا حوالہ دیندا اے

ایس ٹیسٹ دے بارے اچ

ایہ ٹیسٹ کس لئی موزوں اے



بال بچے

اونہاں دا ٹیسٹ اک بالغ ولوں کیتا جانا چاہیدا۔ جے تسی کسے بال یا بچے دا ٹیسٹ کرن اچ پراعتما محسوس نئیں کردے او تے ایہ ٹیسٹ نہ کرو۔



نوعمر

عمران 12 توں 17

بالغ دی نگرانی دے نال اپنا ٹیسٹ آپ کرو تے اطلاع دیو۔ بالغ، ضرورت دے مطابق ٹیسٹ کر سکدا اے۔



بالغ لوکی

عمران 18 تے ودھ

جے لوڑ ہووے تے مدد دے نال اپنا ٹیسٹ آپ کرو تے اطلاع دیو۔

جے تہاڈے اچ COVID-19 دی نویں علامتاں ظاہر ہووے

تازہ ترین مشورے دے لئی nhs.uk/coronavirus اتے جاؤ۔

موجودہ تجویز کیتے ٹیسٹ دا بندوبست کرو:

gov.uk/get-coronavirus-test ویکھو یا کسٹمر کانٹیکٹ سینٹر اتے 119 ڈائل کر کے کال کرو۔ لائنن ہر روز سویرے 7 وجے توں رات 11 وجے تائیں کھلی رہندی نیں (لینڈ لائنز تے موبائل توں کال کرنا مفت اے)۔

جے تسی پریشان او تے مدد حاصل کرن اچ تاخیر نہ کرو۔ اپنی جبلت اتے بھروسہ کرو۔



جے تسی اپنی علامتاں بارے اچ فکر مند او، یا جے تہاڈی علامتاں ہور خراب ہو جاندیاں نیں، تے GP نال رابطہ کرو، **111.nhs.uk** اتے یا کسے نال براہ راست گل وات کرن دے لئی **111** اتے کال کرو۔ طبی ایمرجنسی دے لئی فوری طور تے، **999** ڈائل کرو۔

انتباہ



اپنے ٹیسٹ دی تہاں نوں تیار کرو

تہانوں لوڑ ہووے گی: اک ٹائمر جیویں کہ گھڑی، کلاک یا موبائل ڈیوائس، ٹشوز، سرفیس کلبنز، ہینڈ سینیٹائزر یا صابن تے گرم پانی۔



1 ایس ہدایت نامہ نوں دھیان نال پڑھو۔ جے تہانوں ہور مدد دی لوڑ ہوندی اے تے سواب ٹیسٹ دی ویڈیو آن لائن ویکھو:

gov.uk/covid19-self-test-help



2 ٹیسٹ شروع کرن توں فوراً پہلاں، ٹیسٹ کٹ لان دے لئی چپٹی سطح نوں صاف تے خشک کرو۔



3 صابن تے گرم پانی یا ہینڈ سینیٹائزر نوں استعمال کردے ہوئیاں اپنے ہتھانوں نوں 20 سیکنڈاں تائیں چنگی طرحاں دھو لیو۔

جے اک توں ودھ ٹیسٹ کر رئے او، تے ہر ٹیسٹ دے وچکار سطح نوں صاف کر دیو تے اپنے ہتھ دوبارہ دھو لیو۔




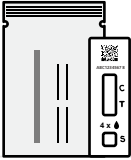



ایہ ہدایتی کتابچہ صرف ACON Flowflex™ SARS-CoV-2 اینٹیجین ریپڈ ٹیسٹ (سیلف-ٹیسٹنگ)، L031-118Y5 دا حوالہ دیندا اے

اپنی کٹ دی شیواں دی جانچ کرو

انتباہ

دوجی ٹیسٹ کٹس توں شیواں نوں آپس اچ نہ ملاؤ

تہاڈے ٹیسٹ باکس اچ تہاڈے کول ایہ شیواں ہونی چائیدی:

<p>7x</p> <p>ایکسٹریکشن بفر ٹیوب</p> 	<p>7x</p> <p>سیل بند پیک اچ ٹیسٹ کیسٹ</p> 	<p>7x</p> <p>مہربند ریپر دے اندر ڈسپوز ایبل سواب۔</p> 	<p>7x</p> <p>ویسٹ بیگ</p> 	<p>1x</p> <p>ایکسٹریکشن بفر ٹیوب بولڈر سوراخ دے نال باکس</p> 
---	--	--	--	--

اپنی ٹیسٹ کٹ دے بارے اچ رائے دیو یا نقصان دی اطلاع دیو

جے تہاڈی ٹیسٹ کٹ دا کوئی حصہ خراب یا غائب اے، تے ایس ٹیسٹ کٹ نوں نہ ورتو۔ تسی اجے وی پیک اچ موجود دوجی ٹیسٹ کٹس نوں ورت سگدے او۔

جے تہانوں ایس ٹیسٹ کٹ دے استعمال توں کوئی نقصان پہنچیا اے یا تہانوں کسے ردعمل دا سامنا کرنا پیا اے، تے مہربانی کر کے ایس دی اطلاع دیو۔ اپنی ٹیسٹ کٹ دے بارے اچ رائے دین دے لئی، یا ایہ اطلاع دین دے لئی کہ تہانوں نقصان پہنچیا اے تاں ایہھے ویکھو:



gov.uk/covid-19-test-feedback

یا 119 اتے کال کرو (موبائل تے لینڈ لائنز توں مفت)۔

لانٹان ہر روز سویرے 7 وجے توں رات 11 وجے تائیں کھلی رہندی نیں۔
119، 200 بولیاں دے نال نال برطانوی اشاریاں دی بولی اچ وی مدد فراہم کردا اے۔

مشورہ

119




اپنے ٹیسٹ نوں تیار کرو

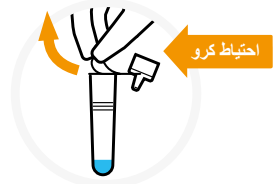
اج

مہر بند پیک اٹے چھپی ہوئی تریخ (📅) دی استعمال دے لحاظ نال جانچ کرو۔
ٹیسٹ ڈیوائس نوں استعمال مک جان دی تریخ دے بعد استعمال نہ کرو۔

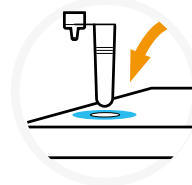
- 4** ٹیسٹ کیسٹ نوں سیل شدہ پیک توں باہر کڈھ ليو تے ایس نوں صاف ستھری چپٹی سطح اٹے رکھو۔
اک واری کھولن دے بعد، 30 منٹاں دے اندر
انتباہ ٹیسٹ شروع کرو۔



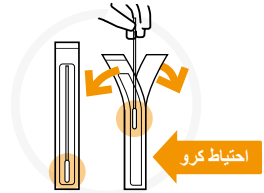
- 5** ایکسٹریکشن بفر ٹیوب نوں اپنے چہرے توں دور رکھدے ہوئیاں، احتیاط نال ٹیوب اٹے موجود سیلنگ فلم نوں چھل دیو تاں جے کسے وی قسم دے سیال نوں پھیل جان توں بچایا جا سکے۔
جے ایکسٹریکشن بفر ٹیوب اچ مانع جلد یا انکھاں اچ ڈگ جاوے تے فوراً دھو ليو تے جے ضروری ہووے تے طبی مدد ليو۔



- 6** ایکسٹریکشن بفر ٹیوب نوں ایکسٹریکشن بفر ٹیوب بولڈر اچ داخل کرو تاں جے بفر نوں پھیل جان توں بچایا جا سکے۔



- 7** مہربند ریپر دے اندر ڈسپوز ایبل سواب لیہو، تے نرم، کپڑے دی نوک دی شناخت کرو۔
سواب دی پیکیجنگ نوں صرف اوس ویلے کھولو جدوں تسی ورتن لئی تیار او۔ سواب نوں نرمی نال باہر کڈھو



- 8** فیبرک نوک نوں ٹچ نہ کرو۔
سواب دے نرم، فیبرک دی نوک نوں کدے وی ہتھ نہ لاؤ، نئیں تے تہانوں نوین سواب نال نویں سرے توں دوبارہ شروع کرنا پئے گا۔
انتباہ



ایہ ہدایتی کتابچہ صرف ACON Flowflex™ SARS-CoV-2 اینٹیجین ریپڈ ٹیسٹ (سیلف ٹیسٹنگ) L031-118Y5 دا حوالہ دیندا اے

کسے ہور اتے ٹیسٹ کرنا

جے ٹیسٹ کیتے جان آلے بالان دی عمر 12 توں گھٹ ہووے



12 سال توں گھٹ عمر دے بالان دا ٹیسٹ اک بالغ ولوں کیتا جانا چائیدا۔ کسے بال یا اہوجئے بندے نوں تیار کرن تے ٹیسٹ دے طریقے دے بارے اچ رہنما خطوط اتے عمل کرو جیہیں نوں مدد دی لوڑ ہووے۔ تسی مظاہرے دی ویڈیو ایٹھے ویکھ سجدے او: gov.uk/covid19-self-test-help




جے تسی کسے بال دی جانچ کر رہے او، تے اونہاں نوں ٹیسٹ کٹ وکھاؤ تے اونہاں نال گل وات کرو کہ تسی کی کرن جا رہے او۔ جے ممکن ہووے تے اونہاں نوں کسے دی گود اچ بٹھا دیو یا کسے نوں اونہاں دا ہتھ پکڑا دیو۔ بال نوں اپنی ناک نوں ٹشو نال صاف کرن دا دسو۔ ٹشو نوں ڈبے اچ رکھو، فیر اپنے ہتھان نوں صابن تے گرم پانی یا ہینڈ سینیٹائزر دا استعمال کردے ہوئیاں 20 سیکنڈاں تائیں چنگی طرحاں دھو لیو۔



9 سواب دے فیبرک دی نوک نوں آہستگی نال اونہاں دے نتھنے اچوں اک اچ پا دیو جدوں تائیں کہ تہانوں کجھ مزاحمت محسوس نہ ہووے۔



10 نتھنے دے اندر توں رگڑ دے ہوئیاں سواب نوں 5 واری گھماؤ۔



5x

دونوں نتھنیاں نوں سواب کرو

11 سواب نوں ہٹا دیو تے اوسی سواب نوں دوجے نتھنے اچ پا دیو۔ مرحلہ 9 تے مرحلہ 10 نوں دہراؤ۔



5x

ایہ ہدایتی کتابچہ صرف ACON Flowflex™ SARS-CoV-2 اینٹیجین ریپڈ ٹیسٹ (سیلف ٹیسٹنگ)، L031-118Y5 دا حوالہ دیندا اے

اپنا سواب سیمپل لیو

مشورہ

بہترین کارکردگی دے لئی، نتھنیاں نوں سواب کرن دے بعد، ڈسپوز ایبل سواب نوں چھیتی توں چھیتی ایکسٹریکشن بفر ٹیوب اچ رکھو۔

اپنی نک نوں ٹشو نال صاف کرو۔ ٹشو نوں ڈبے اچ رکھو، فیر اپنے ہتھان نوں صابن تے گرم پانی یا ہینڈ سینٹائزر دا استعمال کردے ہونیاں 20 سیکنڈاں تائیں چنگی طرحاں دھو لیو۔




12 اک نتھنے اچ سواب دی پوری فیبرک دی نوک نوں داخل کرو۔ ہلکی جیا گھماندے ہونیاں، سواب نوں نتھنے دے کنارے توں 2.5 سینٹی میٹر توں گھٹ دھکیلو۔ ایہ غیر آرام دہ محسوس ہو سکدا اے۔ جے تہانوں شدید مزاحمت یا درد محسوس ہووے تے سواب نوں ودھ گہرائی اچ نہ پاؤ۔



13 نتھنے دے اندر توں رگڑ دے ہونیاں سواب نوں 5 واری گھماؤ۔



14 سواب نوں ہٹا دیو تے اوسی سواب نوں دوجے نتھنے اچ پا دیو۔ مرحلہ 12 تے مرحلہ 13 نوں دہراؤ۔



اپہ ہدایتی کتابچہ صرف ACON Flowflex™ SARS-CoV-2 اینٹیجین ریپڈ ٹیسٹ (سیلف ٹیسٹنگ)، L031-118Y5 دا حوالہ دیندا اے

سواب سیمپل تے عمل کاری کرو

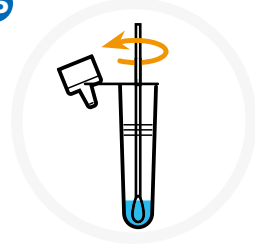
30
منٹ

ٹیسٹ نوں 30 منٹاں توں ودھ تیار ہون لئی نہ چھٹو کیوں جے ایس توں
نتیجہ باطل ہو جاوے گا۔

انتباہ

15 ایکسٹریکشن بفر ٹیوب نوں اٹھا لیو تے سواب دی فیبرک دی
نوک نوں ٹیوب اچ رکھو تاں جے ایہ مائع اچ رہوے۔
ایکسٹریکشن بفر ٹیوب دے کنارے دے خلاف نوک نوں طاقت
دے نال دباؤ، جدوں کہ اینوں ٹیوب دے آلے دوالے 30
سیکنڈاں تائیں گھماؤ۔
بہترین کارکردگی دے لئی، نتھنیاں نوں سواب کرن دے بعد،
سواب نوں چھیتی توں چھیتی ایکسٹریکشن بفر ٹیوب اچ رکھو۔

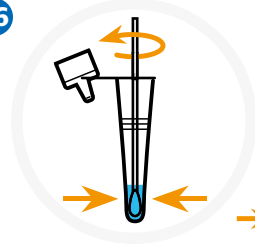
15



30
سیکنڈاں

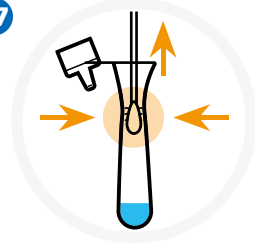
16 ٹیوب دے کنارے نوں دباؤندے ہوئیاں سواب نوں 5 واری
گھماؤ۔
ایہ تباؤے نمونے نوں مائع اچ منتقل کرن لئی اے۔

16

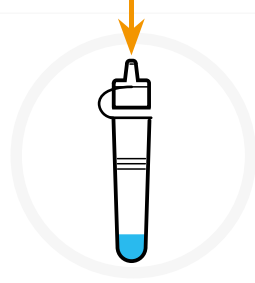


17 ایکسٹریکشن بفر ٹیوب نوں سواب دے خلاف دباؤ جدوں تسی
ایس نوں ہٹاندے او۔ یقینی بناؤ کہ تسی سواب دی نرم نوک توں
سارے مائع نوں نکال لین دے او۔ سواب نوں مہیا کیتے ویسٹ
بیگ اچ رکھو۔

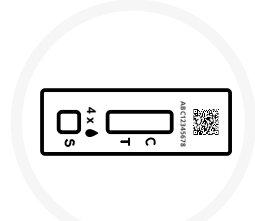
17



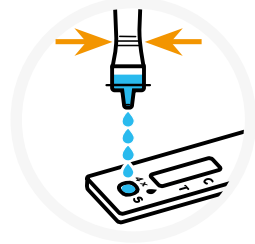
- 18 ڈراپر دی نوک نوں ایکسٹریکشن بفر ٹیوب اتے مضبوطی نال جوڑ دیو۔ ٹیوب دے نچلے حصے نوں گھماندے یا تھپ تھپ کر کے چنگی طرح مکس کرو۔



- 19 یقینی بناؤ کہ ٹیسٹ کٹ صاف تے چپٹی سطح اتے اے۔ ٹیسٹ دے دوران کیسٹ نوں نہ ہلاؤ۔

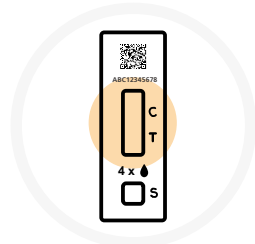


- 20 ٹیسٹ کیسٹ اتے نمونہ ویل (S) اچ مائع دے 4 قطرے پان دے لئی ایکسٹریکشن بفر ٹیوب نوں آپستگی نال دباؤ۔ یقینی بناؤ کہ تسی مائع چھڈ رئے او نہ کہ ہوا دا بلبلہ۔ ایکسٹریکشن بفر ٹیوب نوں ویسٹ بیگ اچ رکھ دیو۔



صرف
4 x

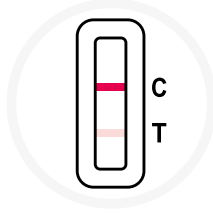
- 21 وقت دی جانچ کرو تے ٹائمز سیٹ کرو۔ اپنا نتیجہ پڑھن توں پہلاں 15 منٹاں تائیں انتظار کرو۔ جدوں ٹائمز 15-30 منٹ تائیں پہنچ جاوے تے نتیجہ پڑھو۔ 30 منٹاں دے بعد نہ پڑھو۔



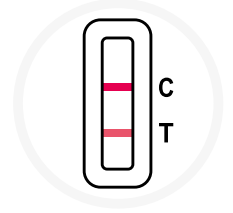
15-30
منٹ

اپنے نتیجے پڑھو

جے تہاڈا ٹیسٹ مثبت ہووے



دو لائنیں، اک C دے آگے تے اک T دے آگے، ایتھے تائیں کہ دھندلی لکیراں، ظاہر کردی نیں کہ ٹیسٹ مثبت اے۔



دو لکیراں نظر آن گیاں۔ اک رنگین لائن کنٹرول لائن ریجن (C) اچ ہونی چاہیدی تے دوجی رنگین لائن ٹیسٹ لائن ریجن (T) اچ ہونی چاہیدی۔

جے تہاڈا نتیجہ مثبت آندا اے، تے تسی بوہتی انفیکشن دا شکار ہو سکتے او۔

آگے کی کرنا اے:

- گھر اچ رہن تے دوجے لوکاں نال رابطے توں گریز کرن دے مشورے اتے عمل کرو nhs.uk/stay-at-home
- اپنے نتیجیاں دی اطلاع دیو (صفحہ 14 ویکھو تے ہدایتاں اتے عمل کرو)۔ نتیجیاں دی اطلاع دین دی سروس تہانوں سبھ توں تازہ ترین رہنمائی فراہم کرے گی کہ آگے کی کرنا اے۔
- جے تسی کر سکتے او تے اپنے مثبت ٹیسٹ دے نتیجیاں دے بارے اچ اونہاں لوکاں نوں دسو جنہاں دے نال تسی قریبی رابطے اچ رئے او۔

تہاڈے گھر دے دوجے لوکاں نوں کی کرن دی نوڈ اے:

- تسی جنہاں لوکاں دے نال رہندے او اونہاں دے مشورے اتے عمل کرو کہ COVID-19 نوں پھرن تے پھیلاں توں کیویں بچیا جاوے: nhs.uk/stay-at-home

اپنے ٹیسٹ دے نتیجے دی اطلاع دیو

جے تہاڈا ٹیسٹ منفی ہووے

کنٹرول لائن ریجن (C) اچ اک رنگین لکیر نمودار ہوندی اے۔ ٹیسٹ لائن ریجن (T) اچ کوئی لائن ظاہر نئیں ہوندی اے۔ جے تہاڈا نتیجہ منفی آندا اے، تے ایہ امکان اے کہ جیس ویلے ٹیسٹ کیتا گیا سی اوس ویلے تسی ایس توں متاثر نئیں سو۔



فیر وی، منفی ٹیسٹ دا نتیجہ ایس گل دی ضمانت نئیں اے کہ تہانوں COVID-19 لاحق نئیں اے۔ تسی تے تہاڈے گھر آلیاں نوں مشورے تے عمل کرنا چائیدا کہ COVID-19 دا شکار ہون تے پھیلاں توں کیویں بچیا جانا چائیدا [nhs.uk/how-to-avoid-covid](https://www.nhs.uk/how-to-avoid-covid)



باطل نتیجہ



منفی تے باطل نتیجیاں دی اطلاع دین نال NHS نوں ایہ جانن اچ مدد ملدی اے کہ کنے ٹیسٹ ورتے گئے نیں کہ تے جے ٹیسٹاں اچ کوئی نقص یا مسئلہ تے نئیں اے۔ کنٹرول لائن (C) ظاہر ہون اچ ناکام رہندی اے، یا صرف اک لال بار (T) ظاہر ہوندی اے، ایس دا مطلب اے کہ ٹیسٹ باطل اے۔

جے تہانوں باطل نتیجہ لبھدا اے، تے ایس دا مطلب ایہ اے کہ ایہ کہنا ممکن نئیں اے کہ ٹیسٹ دے دوران تہانوں وائرس سی یا نئیں۔ ایہ جانچ کرن دے لئی کہ آیا تہانوں کورونا وائرس اے، چھیتی توں چھیتی اک ہور ٹیسٹ کرو۔

پہلے ٹیسٹ دی کوئی وی شے دوبارہ استعمال نہ کرو، تے ٹیسٹ دا طریقہ کار مرحلہ 1 توں شروع کرو۔



جے مسئلہ برقرار رہوے، تے ٹیسٹ گٹس دا استعمال کرنا فوری طور تے بند کر دیو۔

• ویکھو [gov.uk/get-coronavirus-test](https://www.gov.uk/get-coronavirus-test)

• کسٹمر رابطہ مرکز نوں 119 اتے کال کرنا۔

لائنن ہر روز سویرے 7 وجے توں رات 11 وجے تائیں کھلی رہندی نیں۔



اپنے نتیجے دی اطلاع دیو

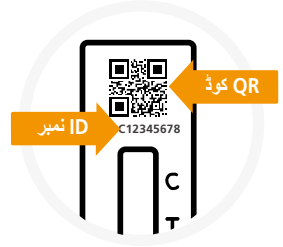
تہانوں اپنے مثبت، منفی یا باطل
نتیجیاں دی اطلاع دینی چائیدی

سارے ٹیسٹاں دے نتیجیاں نوں ریکارڈ کرن نال سائنسداناں نوں
وائرس دی نویں وبا پھیلن دی نشاندہی کرن تے جواب دین دا طریقہ
دسن اچ وی مدد ملدی اے۔

جے لوکی صرف مثبت نتیجے دی اطلاع دیندے نیں، تے کیس دی
سطح حقیقت دی نسبت ودھ وکھائی دیندی اے۔

تے ایتھے تائیں کہ جے تہاڈا نتیجہ **منفی** یا **باطل** اے، تسی یقینی
بناؤ گے کہ NHS دی جانکاری درست رہندی اے۔

اپنے نتیجے دی اطلاع دین دے لئی تہانوں **QR کوڈ** یا **ID نمبر**
مطلوب اے۔



اپنے ٹیسٹ دے نتیجے دی اطلاع دیو

اپنے نتیجے دی اطلاع کیویں دتی جاوے



آن لائن اطلاع دیو (تیز ترین)

جے تنسی انگلینڈ، ویلز یا شمالی آئرلینڈ اچ رہندے او تے ایہ
ویکھو: gov.uk/report-covid19-result



جے تنسی سکاٹ لینڈ اچ رہندے او تے ویکھو:
covidtest.scot



ٹیلیفون اتے اطلاع دیو

119 تے کال کرو

لانٹاں ہر روز سویرے 7 وجے توں راتے 11 وجے
تائیں کھلی رہندی نیں، (موبائلز تے لینڈ لائنز توں
مفت اے)



119

ورتی گئی علامتاں

درجہ حرارت دی حد
2°C -30°C

<math>n> ٹیسٹس دے لئی
کافی اے



مینوفیکچرر



دوبارہ نہ ورتو



میعاد مکن دی تریخ



ان وٹرو تشخیصی
میڈیکل ڈیوائس



کیٹالاگ نمبر



لاٹ نمبر



ورتن لئی ہدایتاں
نوں ویکھو



خشک رکھو



مینوفیکچرر دی تریخ



یورپی کمیونٹی
اچ مجاز نمائندہ



سورج دی روشنی توں
دور رکھو



مڑ جراثیم کشی نہ کرو



جے پیکج خراب ہووے تے
استعمال نہ کرو



انتباہ، مہربانی کر کے ہدایتاں
ول رجوع کرو



ری سائیکل کیتے
جان دے قابل



ایتھیلین آکسائیڈ ورتندے ہونیاں
جراثیم توں پاک کیتا ہونیا



ایہ ہدایتی کتابچہ صرف ACON Flowflex™ SARS-CoV-2 اینٹیجین ریپڈ ٹیسٹ (سیلف-ٹیسٹنگ)، L031-118Y5 دا حوالہ دیندا اے

تسی صرف اوس ویلے اپنا ٹیسٹ مکمل کیتا اے،
جدوں تسی اپنے نتیجے دی اطلاع دے دتی اے



اپنے ٹیسٹ
دے نتیجے دی
اطلاع دیو

ایس ڈیوائس دی فراہمی دی اجازت صرف NHS ٹیسٹ
تے ٹریس پروگرام دے تحت یوکے ہیلتھ سیکیورٹی
ایجنسی (UKHSA) دی تعیناتی دے حصے دے طور تے
اے۔

ڈسپوزیبل سواب

Jiangsu Changfeng Medical Industry Co., Ltd.
Touqiao Town, Guangling District, Yangzhou
225109, Jiangsu, P.R. China (چین)



EC REP

CE 0197 Lins Service & Consulting GmbH
Obere Seegasse 34/2, 69124
Heidelberg, Germany (جرمنی)

Jiangsu HanHeng Medical Technology Co., Ltd.
16-B4, #1 North Qingyang Road, Tianning District,
Changzhou, 213017 Jiangsu P.R. China (چین)



EC REP

CE 0197 Luxus Lebenswelt GmbH
Kochstr.1, 47877, Willich, Germany (جرمنی)

Flowflex™ SARS-CoV-2

اینٹیجین ریپڈ ٹیسٹ (سیلف-ٹیسٹنگ)

ACON Biotech (Hangzhou) Co., Ltd.
No.210 Zhenzhong Road, West Lake
District, Hangzhou, P.R. China (چین)
310030



ویب سائٹ: www.aconbio.com
ای میل: COVID19selftest@aconlab.com.cn

EC REP

CE 0123 MedNet EC-REP GmbH
Borkstrasse 10
48163 Muenster, Germany (جرمنی)

ACON®

ورژن 1151414701 مؤثر ہوندی تریخ 2022-03-22

ایس دستاویز اچ موجود ساری جانکاری تے تصویراں ACON Biotech (Hangzhou) Co., Ltd. پروڈکٹ کوڈ: L031-118Y5 دے مطابق درست نیں۔

اہہ ہدایتی کتاچہ صرف ACON Flowflex™ SARS-CoV-2 اینٹیجین ریپڈ ٹیسٹ (سیلف-ٹیسٹنگ)، L031-118Y5 دا حوالہ دیندا اے