

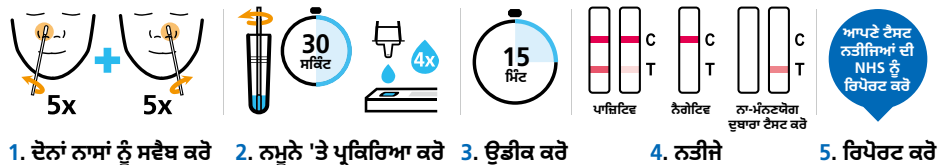
ਤੁਹਾਡੀ ਕਦਮ-ਦਰ-ਕਦਮ ਗਾਈਡ ACON Flowflex™ SARS-CoV-2 ਐਂਟੀਜੇਨ ਰੈਪਿਡ ਟੈਸਟ (ਸਵੈ-ਟੈਸਟ) ਲਈ

ਚਿਤਾਵਨੀ


ਦੂਜੀਆਂ ਟੈਸਟ ਕਿੱਟਾਂ ਦੇ ਹਿੱਸਿਆਂ ਨੂੰ ਆਪਸ ਵਿੱਚ ਨਾ ਮਿਲਾਓ

ਸ਼ੁਰੂ ਕਰਨ ਤੋਂ ਪਹਿਲਾਂ ਇਸ ਪੂਰੀ ਗਾਈਡ ਨੂੰ ਧਿਆਨ ਨਾਲ ਪੜ੍ਹੋ।
ਇਹ ਟੈਸਟ ਤੁਹਾਡੇ ਵੱਲੋਂ ਪਹਿਲਾਂ ਵਰਤੇ ਗਏ ਹੋਰ ਟੈਸਟਾਂ ਤੋਂ ਵੱਖਰਾ ਹੋ ਸਕਦਾ ਹੈ।

ਸਿਰਫ ਨੱਕ ਦਾ ਟੈਸਟ

- 
- ਦੋਨਾਂ ਨਾਸਾਂ ਨੂੰ ਸਵੈਬ ਕਰੋ
 - ਨਮੂਨੇ 'ਤੇ ਪ੍ਰਕਿਰਿਆ ਕਰੋ
 - ਉਡੀਕ ਕਰੋ
 - ਨਤੀਜੇ
 - ਰਿਪੋਰਟ ਕਰੋ

ਆਪਣੇ ਟੈਸਟ ਨਤੀਜਿਆਂ ਦੀ NHS ਨੂੰ ਰਿਪੋਰਟ ਕਰੋ



ਇਹ ਹਦਾਇਤਾਂ, ਸਿਰਫ ACON Flowflex™ SARS-CoV-2 ਐਂਟੀਜੇਨ ਰੈਪਿਡ ਟੈਸਟ (ਸਵੈ-ਟੈਸਟ), ਉਤਪਾਦ ਕੋਡ: L031-118Y5 ਨਾਲ ਸੰਬੰਧਿਤ ਹਨ।

ਇਹ ਗਾਈਡ ਸਮਝਾਉਂਦੀ ਹੈ ਕਿ ਆਪਣਾ ਖੁਦ ਦਾ ਜਾਂ ਕਿਸੇ ਹੋਰ ਵਿਅਕਤੀ ਦਾ COVID-19 ਲਈ ਟੈਸਟ ਕਿਵੇਂ ਕਰਨਾ ਹੈ, ਅਤੇ NHS ਨੂੰ ਨਤੀਜਿਆਂ ਬਾਰੇ ਕਿਵੇਂ ਦੱਸਣਾ ਹੈ। ਵਿਕਲਪਿਕ ਭਾਸ਼ਾ ਦੇ ਸੰਸਕਰਣ, ਵੈਲਸ਼ ਸਮੇਤ, ਅਤੇ ਵੀਡੀਓ ਪ੍ਰਦਰਸ਼ਨ ਇਸ ਵੈੱਬਸਾਈਟ 'ਤੇ ਉਪਲਬਧ ਹਨ - gov.uk/covid19-self-test-help

ਤੁਹਾਨੂੰ ਕੀ ਕਰਨ ਦੀ ਲੋੜ ਹੈ

ਤੁਹਾਡੀ ਕਦਮ-ਦਰ-ਕਦਮ ਗਾਈਡ

ACON Flowflex™ SARS-CoV-2 ਐਂਟੀਜੇਨ ਰੈਪਿਡ ਟੈਸਟ (ਸਵੈ-ਟੈਸਟ) COVID-19 ਦਾ ਪਤਾ ਲਗਾਉਣ ਲਈ ਇੱਕ ਤੇਜ਼ ਟੈਸਟ ਹੈ ਜਿੱਥੇ ਵਰਤੋਂਕਾਰ ਆਪਣੇ ਸਵੈਬ ਦਾ ਨਮੂਨਾ ਆਪਣੇ ਨੱਕ ਤੋਂ ਲੈਂਦੇ ਹਨ। ਇਹ ਸਵੈ-ਟੈਸਟਿੰਗ ਲਈ ਹੈ ਅਤੇ ਸਿਰਫ ਇਨ ਵਿਟਰੋ ਨਿਦਾਨਾਤਮਕ ਵਰਤੋਂ ਲਈ ਹੈ। ਨਿਰਦੇਸ਼ਾਂ ਨੂੰ ਪੜ੍ਹੋ ਅਤੇ ਸਹੀ ਕ੍ਰਮ ਵਿੱਚ ਕਦਮਾਂ ਦੀ ਪਾਲਣਾ ਕਰੋ।

ਤੁਹਾਨੂੰ ਸਵੈ-ਟੈਸਟ ਕਿਉਂ ਕਰਨਾ ਚਾਹੀਦਾ ਹੈ

ਇਹ COVID-19 ਸਵੈ-ਟੈਸਟ ਕਿੱਟ ਇਹ ਟੈਸਟ ਕਰਨ ਲਈ ਕਿ ਕੀ ਤੁਹਾਨੂੰ ਲਾਗ ਹੈ, ਇੱਕ ਨੱਕ ਦਾ ਸਵੈਬ ਟੈਸਟ ਹੈ। ਇਹ ਤੁਹਾਨੂੰ ਦੱਸ ਸਕਦਾ ਹੈ ਕਿ ਕੀ ਤੁਹਾਨੂੰ ਵਾਇਰਸ ਹੈ, ਭਾਵੇਂ ਤੁਹਾਡੇ ਲੱਛਣ ਨਾ ਹੋਣ। ਹਾਲਾਂਕਿ ਤੁਹਾਨੂੰ ਇਹ ਪਤਾ ਲਗਾਉਣ ਲਈ ਰਾਸ਼ਟਰੀ ਦਿਸ਼ਾ-ਨਿਰਦੇਸ਼ਾਂ ਦੀ ਪਾਲਣਾ ਕਰਨੀ ਚਾਹੀਦੀ ਹੈ ਕਿ ਤੁਹਾਡੇ ਲਈ ਕਿਸ ਕਿਸਮ ਦਾ ਟੈਸਟ ਸਹੀ ਹੈ।

ਇਸ ਕਿਤਾਬਚੇ ਦੇ ਅੰਦਰ

ਤੁਹਾਨੂੰ ਕੀ ਕਰਨ ਦੀ ਲੋੜ ਹੈ	2
ਮਾਰਗਦਰਸ਼ਨ ਅਤੇ ਸਟੇਰੇਜ਼	3
ਇਸ ਟੈਸਟ ਬਾਰੇ	4
ਆਪਣੇ ਟੈਸਟ ਦੇ ਖੇਤਰ ਨੂੰ ਤਿਆਰ ਕਰੋ	5
ਆਪਣੀ ਕਿੱਟ ਸਮੱਗਰੀ ਦੀ ਜਾਂਚ ਕਰੋ	6
ਆਪਣੇ ਟੈਸਟ ਨੂੰ ਸੈੱਟਅਪ ਕਰੋ	7
ਕਿਸੇ ਹੋਰ ਲਈ ਟੈਸਟ ਕਰਨਾ	8
ਆਪਣਾ ਸਵੈਬ ਨਮੂਨਾ ਲਵੋ	9
ਸਵੈਬ ਨਮੂਨੇ 'ਤੇ ਪ੍ਰਕਿਰਿਆ ਕਰੋ	10
ਆਪਣੇ ਨਤੀਜੇ ਨੂੰ ਪੜ੍ਹੋ	12
ਆਪਣੇ ਨਤੀਜੇ ਦੀ ਰਿਪੋਰਟ ਕਰੋ	14

ਇਹ ਹਦਾਇਤ ਪੁਸਤਿਕਾ ਸਿਰਫ ACON Flowflex™ SARS-CoV-2 ਐਂਟੀਜੇਨ ਰੈਪਿਡ ਟੈਸਟ (ਸਵੈ-ਟੈਸਟ), L031-118Y5 ਨਾਲ ਸੰਬੰਧਿਤ ਹੈ

ਮਾਰਗਦਰਸ਼ਨ ਅਤੇ ਸਟੋਰੇਜ਼

ਚਿਤਾਵਨੀ

ਇਹ ਯਕੀਨੀ ਬਣਾਉਣ ਲਈ ਆਪਣੇ ਟੈਸਟਾਂ ਨੂੰ ਵੱਖ-ਵੱਖ ਸਟੋਰ ਕਰੋ ਕਿ ਤੁਸੀਂ ਹਿੱਸਿਆਂ ਨੂੰ ਆਪਸ ਵਿੱਚ ਨਹੀਂ ਮਿਲਾਇਆ ਹੈ। ਇੱਕ ਟੈਸਟ ਕਿਸਮ ਤੋਂ ਤਰਲ ਦੂਜੇ ਟੈਸਟ 'ਤੇ ਕੰਮ ਨਹੀਂ ਕਰੇਗਾ।

- ਜੇ ਤੁਹਾਡਾ ਨੱਕ ਵਿੰਨ੍ਹਿਆ ਹੋਇਆ ਹੈ ਤਾਂ ਸਵੈਬ ਲੈਣ ਤੋਂ ਪਹਿਲਾਂ ਨਾਸ ਦੀ ਚੀਜ਼ ਉਤਾਰ ਦਿਓ।
- ਜੇ ਸਵੈਬ ਲੈਣ ਦੇ ਦੌਰਾਨ ਨੱਕ ਵਿੱਚੋਂ ਖੂਨ ਵਗਦਾ ਹੈ, ਤਾਂ ਕਿਰਪਾ ਕਰਕੇ ਸਵੈਬ ਲੈਣਾ ਬੰਦ ਕਰ ਦਿਓ। ਸਵੈਬ ਦੀ ਵਰਤੋਂ ਨਹੀਂ ਕੀਤੀ ਜਾ ਸਕਦੀ ਅਤੇ ਤੁਹਾਨੂੰ ਦੁਬਾਰਾ ਸ਼ੁਰੂ ਕਰਨ ਦੀ ਲੋੜ ਪਵੇਗੀ।
- ਉਤਪਾਦ ਨੂੰ ਕੁਦਰਤੀ ਰਬੜ ਲੈਟੈਕਸ ਨਾਲ ਨਹੀਂ ਬਣਾਇਆ ਗਿਆ ਹੈ। ਹਾਲਾਂਕਿ ਇੱਕ ਸੰਭਾਵਨਾ ਹੈ ਕਿ ਟ੍ਰਾਂਸਪੋਰਟੇਸ਼ਨ ਜਾਂ ਹੈਂਡਲਿੰਗ ਪ੍ਰਕਿਰਿਆਵਾਂ ਦੌਰਾਨ ਟਰੇਸ ਪੇਸ਼ ਆ ਸਕਦੇ ਹਨ।
- ਉਸ ਖੇਤਰ ਵਿੱਚ ਨਾ ਖਾਓ, ਨਾ ਪੀਓ ਜਾਂ ਸਿਗਾਰਟ ਨਾ ਪੀਓ ਜਿੱਥੇ ਨਮੂਨੇ ਜਾਂ ਕਿੱਟਾਂ ਨੂੰ ਸੰਭਾਲਿਆ ਜਾਂਦਾ ਹੈ।
- ਜੇ ਕਿਸੇ ਹਿੱਸੇ ਨੂੰ ਨੁਕਸਾਨ ਪਹੁੰਚਿਆ ਹੈ ਤਾਂ ਟੈਸਟ ਦੀ ਵਰਤੋਂ ਨਾ ਕਰੋ।
- ਸਾਰੀਆਂ ਵਰਤੀਆਂ ਗਈਆਂ ਟੈਸਟ ਸਮੱਗਰੀ ਨੂੰ ਘਰ ਦੇ ਕਚਰੇ ਵਿੱਚ ਸੁਰੱਖਿਅਤ ਢੰਗ ਨਾਲ ਨਿਪਟਾਰਾ ਕੀਤਾ ਜਾਣਾ ਚਾਹੀਦਾ ਹੈ।
- ਵਰਤੋਂ ਤੋਂ ਪਹਿਲਾਂ ਅਤੇ ਬਾਅਦ ਵਿਚ ਹੱਥਾਂ ਨੂੰ ਚੰਗੀ ਤਰ੍ਹਾਂ ਧੋਵੋ।
- ਉਹਨਾਂ ਨਮੂਨਿਆਂ ਦੀ ਵਰਤੋਂ ਕਰਨ ਤੋਂ ਪਰਹੇਜ਼ ਕਰੋ ਜਿਨ੍ਹਾਂ ਵਿੱਚ ਖੂਨ ਹੈ।
- ਹੱਥਾਂ ਅਤੇ ਨਜ਼ਰ ਦੇ ਮੁੱਦਿਆਂ ਵਾਲੇ ਲੋਕਾਂ ਨੂੰ ਸਵੈਬ ਲੈਣ ਅਤੇ ਟੈਸਟ ਕਰਨ ਦੀ ਪ੍ਰਕਿਰਿਆ ਵਿੱਚ ਸਹਾਇਤਾ ਦੀ ਲੋੜ ਹੋ ਸਕਦੀ ਹੈ।
- ਨੱਕ ਦੇ ਸਵੈਬ ਦੇ ਨਮੂਨੇ ਨੂੰ ਇਕੱਠਾ ਕਰਨ ਤੋਂ ਘੱਟੋ-ਘੱਟ 30 ਮਿੰਟ ਪਹਿਲਾਂ ਨੱਕ ਦੇ ਕਿਸੇ ਵੀ ਸਪਰੇਅ ਦੀ ਵਰਤੋਂ ਨਾ ਕਰੋ।

ਸਟੋਰੇਜ਼ ਅਤੇ ਰੱਖ-ਰਖਾਓ

- ਟੈਸਟ ਕਿੱਟ ਨੂੰ ਬੱਚਿਆਂ ਅਤੇ ਜਾਨਵਰਾਂ ਤੋਂ ਦੂਰ ਸਟੋਰ ਕਰੋ।
- ਟੈਸਟ ਕਿੱਟ ਨੂੰ 2 - 30 °C ਵਿਚਕਾਰ ਤਾਪਮਾਨ ਤੇ ਸਟੋਰ ਕੀਤਾ ਜਾਣਾ ਚਾਹੀਦਾ ਹੈ। ਜਮਾਓ ਨਾ।
- ਸੀਲਬੰਦ ਪਾਉਚ 'ਤੇ ਛਪੀ ਮਿਆਦ ਖਤਮ ਹੋਣ ਦੀ ਮਿਤੀ ਤੋਂ ਬਾਅਦ ਟੈਸਟ ਦੀ ਵਰਤੋਂ ਨਾ ਕਰੋ।
- ਟੈਸਟ 15 - 30 °C ਦੀ ਤਾਪਮਾਨ ਸੀਮਾ 'ਤੇ ਕੀਤਾ ਜਾਣਾ ਚਾਹੀਦਾ ਹੈ।



ਆਪਣੀ ਟੈਸਟ ਕਿੱਟ ਦਾ ਸੁਰੱਖਿਅਤ ਢੰਗ ਨਾਲ ਨਿਪਟਾਰਾ ਕਰੋ।

ਇਕ ਵਾਰ ਤੁਹਾਡਾ ਟੈਸਟ ਪੂਰਾ ਹੋ ਜਾਣ 'ਤੇ, ਟੈਸਟ ਕਿੱਟ ਦੀ ਸਾਰੀ ਵਰਤੀ ਗਈ ਸਮੱਗਰੀ ਨੂੰ ਆਪਣੇ ਘਰ ਦੇ ਆਮ ਕੂੜੇ ਵਿੱਚ ਪਾ ਦਿਓ। ਨਿਪਟਾਰਾ ਕਰਨ ਦੇ ਬਾਅਦ ਆਪਣੇ ਹੱਥਾਂ ਨੂੰ ਚੰਗੀ ਤਰ੍ਹਾਂ ਧੋਵੋ।

ਇਹ ਹਦਾਇਤ ਪੁਸਤਿਕਾ ਸਿਰਫ ACON Flowflex™ SARS-CoV-2 ਐਂਟੀਜੇਨ ਰੈਪਿਡ ਟੈਸਟ (ਸਵੈ-ਟੈਸਟ), L031-118Y5 ਨਾਲ ਸੰਬੰਧਿਤ ਹੈ

ਇਸ ਟੈਸਟ ਬਾਰੇ

ਇਹ ਟੈਸਟ ਕਿਸਦੇ ਲਈ ਉਚਿਤ ਹੈ



ਬਾਲਗ

18 ਅਤੇ ਇਸ ਤੋਂ ਵੱਧ ਉਮਰ ਦੇ

ਜੇ ਲੋੜ ਹੋਵੇ ਤਾਂ ਸਹਾਇਤਾ ਦੇ ਨਾਲ, ਸਵੈ-ਟੈਸਟ ਕਰੋ ਅਤੇ ਰਿਪੋਰਟ ਕਰੋ।



ਕਿਸ਼ੋਰ

12 ਤੋਂ 17 ਸਾਲ ਦੀ ਉਮਰ ਦੇ

ਬਾਲਗ ਦੀ ਨਿਗਰਾਨੀ ਹੇਠ ਸਵੈ-ਟੈਸਟ ਅਤੇ ਰਿਪੋਰਟ ਕਰੋ। ਜਿਵੇਂ ਜ਼ਰੂਰੀ ਹੋਵੇ ਟੈਸਟ ਬਾਲਗ ਦੁਆਰਾ ਕੀਤਾ ਜਾ ਸਕਦਾ ਹੈ।



ਬੱਚੇ

ਟੈਸਟ ਕਿਸੇ ਬਾਲਗ ਦੁਆਰਾ ਕੀਤਾ ਜਾਣਾ ਚਾਹੀਦਾ ਹੈ। ਜੇ ਤੁਸੀਂ ਕਿਸੇ ਬੱਚੇ ਦਾ ਟੈਸਟ ਕਰਨ ਲਈ ਆਤਮ-ਵਿਸ਼ਵਾਸੀ ਮਹਿਸੂਸ ਨਹੀਂ ਕਰਦੇ ਹੋ ਤਾਂ ਇਹ ਟੈਸਟ ਨਾ ਕਰੋ।

ਜੇਕਰ ਤੁਸੀਂ COVID-19 ਦੇ ਨਵੇਂ ਲੱਛਣ ਦਿਖਾਉਂਦੇ ਹੋ

ਸਭ ਤੋਂ ਤਾਜ਼ਾ ਸਲਾਹ ਲਈ nhs.uk/coronavirus 'ਤੇ ਜਾਓ।

ਮੌਜੂਦਾ ਸਿਫ਼ਾਰਿਸ਼ ਕੀਤੇ ਟੈਸਟ ਲਈ ਪ੍ਰਬੰਧ ਕਰੋ:

gov.uk/get-coronavirus-test 'ਤੇ ਜਾਓ ਜਾਂ ਗ੍ਰਾਹਕ ਸੰਪਰਕ ਕੇਂਦਰ ਨੂੰ 119 'ਤੇ ਕਾਲ ਕਰੋ। ਲਾਈਨਾਂ ਹਰ ਰੋਜ਼ ਸਵੇਰੇ 7 ਵਜੇ ਤੋਂ ਰਾਤ 11 ਵਜੇ ਤੱਕ ਖੁੱਲ੍ਹੀਆਂ ਰਹਿੰਦੀਆਂ ਹਨ (ਲੈਂਡਲਾਈਨ ਅਤੇ ਮੋਬਾਈਲ ਤੋਂ ਕਾਲ ਕਰਨ ਲਈ ਮੁਫ਼ਤ)।

ਜੇ ਤੁਸੀਂ ਚਿੰਤਤ ਹੋ ਤਾਂ ਸਹਾਇਤਾ ਪ੍ਰਾਪਤ ਕਰਨ ਵਿੱਚ ਦੇਰੀ ਨਾ ਕਰੋ। ਆਪਣੀ ਸਮਝ 'ਤੇ ਭਰੋਸਾ ਕਰੋ।



ਚਿਤਾਵਨੀ



111

ਜੇ ਤੁਸੀਂ ਆਪਣੇ ਲੱਛਣਾਂ ਬਾਰੇ ਚਿੰਤਤ ਹੋ,

ਜਾਂ ਜੇ ਤੁਹਾਡੇ ਲੱਛਣ ਵਿਗੜ ਜਾਂਦੇ ਹਨ, ਤਾਂ ਕਿਸੇ ਜੀਪੀ ਨਾਲ ਸੰਪਰਕ ਕਰੋ, 111.nhs.uk 'ਤੇ NHS 111 ਐਨਲਾਈਨ ਸੇਵਾ 'ਤੇ ਜਾਓ ਜਾਂ ਕਿਸੇ ਨਾਲ ਸਿੱਧੇ ਤੌਰ 'ਤੇ ਗੱਲ ਕਰਨ ਲਈ 111 'ਤੇ ਕਾਲ ਕਰੋ।

ਡਾਕਟਰੀ ਐਮਰਜੈਂਸੀ ਲਈ ਤੁਰੰਤ 999 ਡਾਇਲ ਕਰੋ।



ਇਹ ਹਦਾਇਤ ਪੁਸਤਿਕਾ ਸਿਰਫ ACON Flowflex™ SARS-CoV-2 ਐਂਟੀਜੇਨ ਰੈਪਿਡ ਟੈਸਟ (ਸਵੈ-ਟੈਸਟ), L031-118Y5 ਨਾਲ ਸੰਬੰਧਿਤ ਹੈ

ਆਪਣੇ ਟੈਸਟ ਦੇ ਖੇਤਰ ਨੂੰ ਤਿਆਰ ਕਰੋ

ਤੁਹਾਨੂੰ ਇਹਨਾਂ ਚੀਜ਼ਾਂ ਦੀ ਲੋੜ ਹੋਵੇਗੀ: ਇੱਕ ਟਾਈਮਰ ਜਿਵੇਂ ਕਿ ਹੱਥ ਘੜੀ, ਕਲੋਕ ਜਾਂ ਮੋਬਾਈਲ ਉਪਕਰਣ, ਟਿਸੂ, ਸਤ੍ਹਾ ਕਲੀਨਰ, ਹੈਂਡ ਸੈਨੀਟਾਈਜ਼ਰ ਜਾਂ ਸਾਬਣ ਅਤੇ ਗਰਮ ਪਾਣੀ।



- 1 ਇਸ ਹਿਦਾਇਤ ਗਾਈਡ ਨੂੰ ਧਿਆਨ ਨਾਲ ਪੜ੍ਹੋ। ਜੇਕਰ ਤੁਹਾਨੂੰ ਹੋਰ ਮਦਦ ਦੀ ਲੋੜ ਹੈ ਤਾਂ ਸਵੈ-ਟੈਸਟ ਦਾ ਵੀਡੀਓ ਔਨਲਾਈਨ ਦੇਖੋ: gov.uk/covid19-self-test-help



- 2 ਟੈਸਟ ਸ਼ੁਰੂ ਕਰਨ ਤੋਂ ਤੁਰੰਤ ਪਹਿਲਾਂ, ਟੈਸਟ ਕਿੱਟ ਰੱਖਣ ਲਈ ਇੱਕ ਸਮਤਲ ਸਤ੍ਹਾ ਨੂੰ ਸਾਫ਼ ਕਰੋ ਅਤੇ ਸੁਕਾਓ।



- 3 ਸਾਬਣ ਅਤੇ ਕੋਸੇ ਪਾਣੀ, ਜਾਂ ਹੈਂਡ ਸੈਨੀਟਾਈਜ਼ਰ ਦੀ ਵਰਤੋਂ ਕਰਦੇ ਹੋਏ ਆਪਣੇ ਹੱਥਾਂ ਨੂੰ 20 ਸਕਿੰਟ ਲਈ ਚੰਗੀ ਤਰ੍ਹਾਂ ਧੋਵੋ।

ਜੇ ਇੱਕ ਤੋਂ ਵੱਧ ਟੈਸਟ ਕਰ ਰਹੇ ਹੋ, ਤਾਂ ਹਰੇਕ ਟੈਸਟ ਦੇ ਵਿਚਕਾਰ ਦੁਬਾਰਾ ਸਤ੍ਹਾ ਨੂੰ ਸਾਫ਼ ਕਰੋ ਅਤੇ ਆਪਣੇ ਹੱਥਾਂ ਨੂੰ ਧੋਵੋ।

ਇਹ ਹਦਾਇਤ ਪੁਸਤਿਕਾ ਸਿਰਫ਼ ACON Flowflex™ SARS-CoV-2 ਐਂਟੀਜੇਨ ਰੈਪਿਡ ਟੈਸਟ (ਸਵੈ-ਟੈਸਟ), L031-118Y5 ਨਾਲ ਸੰਬੰਧਿਤ ਹੈ

ਆਪਣੇ ਸਾਰੇ ਟੈਸਟ ਨਤੀਜਿਆਂ ਦੀ NHS ਨੂੰ ਰਿਪੋਰਟ ਕਰੋ। 5

ਆਪਣੀ ਕਿੱਟ ਸਮੱਗਰੀ ਦੀ ਜਾਂਚ ਕਰੋ

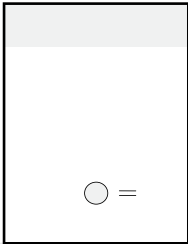
ਚਿਤਾਵਨੀ

ਦੂਜੀਆਂ ਟੈਸਟ ਕਿੱਟਾਂ ਦੇ ਹਿੱਸਿਆਂ ਨੂੰ ਆਪਸ ਵਿੱਚ ਨਾ ਮਿਲਾਓ

ਤੁਹਾਡੇ ਟੈਸਟ ਬਾਕਸ ਵਿੱਚ ਤੁਹਾਡੇ ਕੋਲ ਇਹ ਹੋਣੇ ਚਾਹੀਦੇ ਹਨ:


1x

ਐਕਸਟ੍ਰੈਕਸ਼ਨ ਬਫਰ
ਟਿਊਬ ਹੋਲਡਰ ਮੋਰੀ
ਵਾਲਾ ਬਾਕਸ



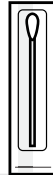
7x

ਕਚਰੇ ਲਈ
ਬੈਗ



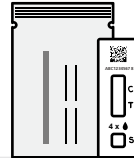
7x

ਸੀਲਬੰਦ ਰੈਪਰ
ਦੇ ਅੰਦਰ
ਡਿਸਪੋਜੇਬਲ
ਸਵੈਬ



7x

ਸੀਲਬੰਦ ਪੈਕ
ਵਿੱਚ ਟੈਸਟ
ਕੈਸਟ



7x

ਐਕਸਟ੍ਰੈਕਸ਼ਨ
ਬਫਰ ਟਿਊਬ



ਸਲਾਹ

ਆਪਣੀ ਟੈਸਟ ਕਿੱਟ ਬਾਰੇ ਫੀਡਬੈਕ ਦਿਓ ਜਾਂ ਨੁਕਸਾਨ ਦੀ ਰਿਪੋਰਟ ਕਰੋ

ਜੇਕਰ ਤੁਹਾਡੀ ਟੈਸਟ ਕਿੱਟ ਦਾ ਕੋਈ ਹਿੱਸਾ ਖਰਾਬ ਜਾਂ ਗੁੰਮ ਹੈ, ਤਾਂ ਉਸ ਟੈਸਟ ਕਿੱਟ ਦੀ ਵਰਤੋਂ ਨਾ ਕਰੋ। ਤੁਸੀਂ ਅਜੇ ਵੀ ਪੈਕ ਵਿੱਚ ਹੋਰ ਟੈਸਟ ਕਿੱਟਾਂ ਦੀ ਵਰਤੋਂ ਕਰ ਸਕਦੇ ਹੋ।

ਜੇਕਰ ਤੁਹਾਨੂੰ ਇਸ ਟੈਸਟ ਕਿੱਟ ਦੀ ਵਰਤੋਂ ਕਰਕੇ ਨੁਕਸਾਨ ਪਹੁੰਚਿਆ ਹੈ ਜਾਂ ਕੋਈ ਪ੍ਰਤੀਕਿਰਿਆ ਹੋਈ ਹੈ, ਤਾਂ ਕਿਰਪਾ ਕਰਕੇ ਇਸਦੀ ਰਿਪੋਰਟ ਕਰੋ। ਆਪਣੀ ਟੈਸਟ ਕਿੱਟ ਬਾਰੇ ਫੀਡਬੈਕ ਦੇਣ ਲਈ, ਜਾਂ ਰਿਪੋਰਟ ਕਰਨ ਲਈ ਕਿ ਤੁਹਾਨੂੰ ਨੁਕਸਾਨ ਪਹੁੰਚਿਆ ਹੈ, ਇਸ 'ਤੇ ਜਾਓ:

gov.uk/covid-19-test-feedback

ਜਾਂ ਕਾਲ ਕਰੋ **119** (ਮੋਬਾਈਲਾਂ ਅਤੇ ਲੈਂਡਲਾਈਨਾਂ ਤੋਂ ਮੁਫਤ)।
ਲਾਈਨਾਂ ਹਰ ਰੋਜ਼ ਸਵੇਰੇ 7 ਵਜੇ ਤੋਂ ਰਾਤ 11 ਵਜੇ ਤੱਕ ਖੁੱਲ੍ਹੀਆਂ ਰਹਿੰਦੀਆਂ ਹਨ।
119, 200 ਭਾਸ਼ਾਵਾਂ ਅਤੇ ਨਾਲ ਹੀ ਬ੍ਰਿਟਿਸ਼ ਸਾਈਨ ਭਾਸ਼ਾ ਵਿੱਚ ਸਹਾਇਤਾ ਪੇਸ਼ ਕਰਦੇ ਹਨ।




119



ਇਹ ਹਦਾਇਤ ਪੁਸਤਿਕਾ ਸਿਰਫ ACON Flowflex™ SARS-CoV-2 ਐਂਟੀਜੇਨ ਰੈਪਿਡ ਟੈਸਟ (ਸਵੈ-ਟੈਸਟ), L031-118Y5 ਨਾਲ ਸੰਬੰਧਿਤ ਹੈ

ਆਪਣੇ ਟੈਸਟ ਨੂੰ ਸੈੱਟਅਪ ਕਰੋ

ਮਹੱਤਵਪੂਰਨ

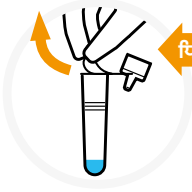
ਸੀਲਬੰਦ ਪੈਕ 'ਤੇ ਪ੍ਰਿੰਟ ਕੀਤੀ ਵਰਤਣ ਲਈ ਆਖਰੀ ਤਾਰੀਖ () ਦੀ ਜਾਂਚ ਕਰੋ।
ਟੈਸਟ ਡਿਵਾਈਸ ਦੀ ਵਰਤੋਂ ਵਰਤਣ ਲਈ ਆਖਰੀ ਤਾਰੀਖ ਤੋਂ ਬਾਅਦ ਨਾ ਕਰੋ।



- 4 ਟੈਸਟ ਕੈਸੇਟ ਸੀਲਬੰਦ ਪੈਕ ਵਿੱਚੋਂ ਬਾਹਰ ਕੱਢੋ ਅਤੇ ਇਸ ਨੂੰ ਸਾਫ਼ ਕੀਤੀ ਸਮਤਲ ਸਤਹ 'ਤੇ ਰੱਖੋ।

ਚਿਤਾਵਨੀ

ਇਕ ਵਾਰ ਖੋਲ੍ਹ ਦੇਣ 'ਤੇ, 30 ਮਿੰਟਾਂ ਦੇ ਅੰਦਰ ਟੈਸਟ ਸ਼ੁਰੂ ਕਰੋ।



ਧਿਆਨ ਰੱਖੋ

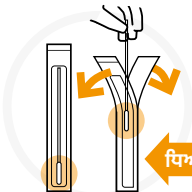
- 5 ਐਕਸਟ੍ਰੈਕਸ਼ਨ ਬਫਰ ਟਿਊਬ ਨੂੰ ਆਪਣੇ ਚਿਹਰੇ ਤੋਂ ਦੂਰ ਰੱਖੋ, ਟਿਊਬ ਤੋਂ ਸੀਲਿੰਗ ਫਿਲਮ ਨੂੰ ਧਿਆਨ ਨਾਲ ਛਿਲੋ ਤਾਂ ਜੋ ਕਿਸੇ ਤਰਲ ਪਦਾਰਥ ਨੂੰ ਡਿੱਗਣ ਤੋਂ ਬਚਾਇਆ ਜਾ ਸਕੇ।

ਚਿਤਾਵਨੀ

ਜੇ ਐਕਸਟ੍ਰੈਕਸ਼ਨ ਬਫਰ ਟਿਊਬ ਵਿੱਚ ਦਾ ਤਰਲ ਚਮੜੀ ਜਾਂ ਅੱਖਾਂ ਵਿੱਚ ਆ ਜਾਂਦਾ ਹੈ, ਤਾਂ ਤੁਰੰਤ ਧੋ ਲਓ ਅਤੇ ਜੇ ਜ਼ਰੂਰੀ ਹੋਵੇ ਤਾਂ ਡਾਕਟਰੀ ਸਹਾਇਤਾ ਲਓ।



- 6 ਐਕਸਟ੍ਰੈਕਸ਼ਨ ਬਫਰ ਟਿਊਬ ਨੂੰ ਐਕਸਟ੍ਰੈਕਸ਼ਨ ਬਫਰ ਟਿਊਬ ਹੋਲਡਰ ਵਿੱਚ ਪਾਓ ਤਾਂ ਜੋ ਬਫਰ ਨੂੰ ਡੁੱਲ੍ਹਣ ਤੋਂ ਬਚਾਇਆ ਜਾ ਸਕੇ।



ਧਿਆਨ ਰੱਖੋ

- 7 ਸੀਲਬੰਦ ਰੈਪਰ ਵਿੱਚ ਡਿਸਪੋਜੇਬਲ ਸਵੈਬ ਨੂੰ ਲੱਭੋ ਅਤੇ ਨਰਮ, ਕੱਪੜੇ ਵਾਲੇ ਸਿਰੇ ਦੀ ਪਛਾਣ ਕਰੋ।
ਸਵੈਬ ਪੈਕੇਜਿੰਗ ਨੂੰ ਸਿਰਫ ਉਦੋਂ ਹੀ ਛਿੱਲ ਕੇ ਖੋਲ੍ਹੋ ਅਤੇ ਜਦੋਂ ਤੁਸੀਂ ਵਰਤੋਂ ਕਰਨ ਲਈ ਤਿਆਰ ਹੋਵੋ। ਸਵੈਬ ਨੂੰ ਨਰਮੀ ਨਾਲ ਬਾਹਰ ਕੱਢੋ।



ਧਿਆਨ ਰੱਖੋ

- 8 ਕੱਪੜੇ ਵਾਲੇ ਸਿਰੇ ਨੂੰ ਨਾ ਛੂਹੋ।

ਚਿਤਾਵਨੀ

ਸਵੈਬ ਦੇ ਨਰਮ, ਕੱਪੜੇ ਵਾਲੇ ਸਿਰੇ ਨੂੰ ਕਦੇ ਵੀ ਨਾ ਛੂਹੋ ਨਹੀਂ ਤਾਂ ਤੁਹਾਨੂੰ ਨਵੇਂ ਸਵੈਬ ਨਾਲ ਦੁਬਾਰਾ ਸ਼ੁਰੂ ਕਰਨ ਦੀ ਲੋੜ ਪਵੇਗੀ।

ਇਹ ਹਦਾਇਤ ਪੁਸਤਿਕਾ ਸਿਰਫ ACON Flowflex™ SARS-CoV-2 ਐਂਟੀਜੇਨ ਰੈਪਿਡ ਟੈਸਟ (ਸਵੈ-ਟੈਸਟ), L031-118Y5 ਨਾਲ ਸੰਬੰਧਿਤ ਹੈ

ਕਿਸੇ ਹੋਰ ਲਈ ਟੈਸਟ ਕਰਨਾ



ਜੇਕਰ 12 ਸਾਲ ਤੋਂ ਘੱਟ ਉਮਰ ਦੇ ਬੱਚਿਆਂ ਦਾ ਟੈਸਟ ਕਰ ਰਹੇ ਹੋ


12 ਸਾਲ ਤੋਂ ਘੱਟ ਉਮਰ ਦੇ ਬੱਚਿਆਂ ਦਾ ਟੈਸਟ ਬਾਲਗ ਦੁਆਰਾ ਕੀਤਾ ਜਾਣਾ ਚਾਹੀਦਾ ਹੈ। ਕਿਸੇ ਬੱਚੇ ਜਾਂ ਵਿਅਕਤੀ ਜਿਸ ਨੂੰ ਸਹਾਇਤਾ ਦੀ ਲੋੜ ਹੈ, ਨੂੰ ਕਿਵੇਂ ਤਿਆਰ ਕਰਨਾ ਅਤੇ ਟੈਸਟ ਕਰਨਾ ਹੈ, ਇਸ ਬਾਰੇ ਦਿਸ਼ਾ-ਨਿਰਦੇਸ਼ਾਂ ਦੀ ਪਾਲਣਾ ਕਰੋ। ਤੁਸੀਂ ਇੱਥੇ ਡੈਮੋ ਵੀਡੀਓ ਵੀ ਦੇਖ ਸਕਦੇ ਹੋ: gov.uk/covid19-self-test-help



ਜੇ ਤੁਸੀਂ ਕਿਸੇ ਬੱਚੇ ਦਾ ਟੈਸਟ ਕਰ ਰਹੇ ਹੋ, ਉਨ੍ਹਾਂ ਨੂੰ ਟੈਸਟ ਕਿੱਟ ਦਿਖਾਓ ਅਤੇ ਉਨ੍ਹਾਂ ਨਾਲ ਗੱਲ ਕਰੋ ਕਿ ਤੁਸੀਂ ਕੀ ਕਰਨ ਜਾ ਰਹੇ ਹੋ। ਜੇ ਸੰਭਵ ਹੋਵੇ ਤਾਂ ਉਨ੍ਹਾਂ ਨੂੰ ਕਿਸੇ ਦੀ ਗੋਦ ਵਿੱਚ ਬਿਠਾਓ ਜਾਂ ਕਿਸੇ ਨੂੰ ਉਹਨਾਂ ਦਾ ਹੱਥ ਫੜਨ ਲਈ ਕਹੋ। ਬੱਚੇ ਨੂੰ ਆਪਣੀ ਨੱਕ ਟਿਸ਼ੂ ਵਿੱਚ ਸੁਣਕਣ ਲਈ ਕਹੋ। ਟਿਸ਼ੂ ਨੂੰ ਇਕ ਕੂੜੇਦਾਨ ਵਿੱਚ ਪਾ ਦਿਓ, ਫਿਰ ਸਾਬਣ ਅਤੇ ਕੋਮੇ ਪਾਣੀ ਜਾਂ ਹੈਂਡ ਸੈਨੀਟਾਈਜ਼ਰ ਦੀ ਵਰਤੋਂ ਕਰਦੇ ਹੋਏ ਆਪਣੇ ਹੱਥਾਂ ਨੂੰ 20 ਸਕਿੰਟ ਲਈ ਚੰਗੀ ਤਰ੍ਹਾਂ ਧੋਵੋ।




- 9 ਸਵੈਬ ਦੇ ਕੱਪੜੇ ਵਾਲੇ ਸਿਰੇ ਨੂੰ ਹੌਲੀ-ਹੌਲੀ ਉਸਦੀ ਇੱਕ ਨਾਸ ਵਿੱਚ ਪਾਓ ਜਦੋਂ ਤਕ ਤੁਸੀਂ ਕੁਝ ਪ੍ਰਤਿਰੋਧ ਮਹਿਸੂਸ ਨਹੀਂ ਕਰਦੇ ਹੋ।



- 10 ਨਾਸ ਦੇ ਅੰਦਰਲੇ ਹਿੱਸੇ ਦੇ ਨਾਲ ਪੁੰਝਦੇ ਹੋਏ ਸਵੈਬ ਨੂੰ 5 ਵਾਰ ਘੁੰਮਾਓ।

ਦੋਨਾਂ ਨਾਸਾਂ ਨੂੰ ਸਵੈਬ ਕਰੋ



- 11 ਸਵੈਬ ਨੂੰ ਹਟਾਓ ਅਤੇ ਉਸੀ ਸਵੈਬ ਨੂੰ ਦੂਜੀ ਨਾਸ ਵਿੱਚ ਪਾਓ। ਕਦਮ 9 ਅਤੇ ਕਦਮ 10 ਦੁਹਰਾਓ।

ਇਹ ਹਦਾਇਤ ਪੁਸਤਿਕਾ ਸਿਰਫ ACON Flowflex™ SARS-CoV-2 ਐਂਟੀਜੇਨ ਰੈਪਿਡ ਟੈਸਟ (ਸਵੈ-ਟੈਸਟ), L031-118Y5 ਨਾਲ ਸੰਬੰਧਿਤ ਹੈ

ਆਪਣਾ ਸਵੈਬ ਨਮੂਨਾ ਲਵੋ

ਸਲਾਹ

ਵਧੀਆ ਪ੍ਰਦਰਸ਼ਨ ਲਈ, ਨਾਸਾਂ ਤੋਂ ਸਵੈਬ ਲੈਣ ਤੋਂ ਬਾਅਦ ਜਿੰਨੀ ਜਲਦੀ ਸੰਭਵ ਹੋ ਸਕੇ ਡਿਸਪੋਜ਼ੇਬਲ ਸਵੈਬ ਨੂੰ ਐਕਸਟ੍ਰੈਕਸ਼ਨ ਬਫਰ ਟਿਊਬ ਵਿੱਚ ਰੱਖੋ।



ਇੱਕ ਟਿਊਬ ਵਿੱਚ ਆਪਣਾ ਨੱਕ ਸੁਣਕੋ। ਟਿਊਬ ਨੂੰ ਇੱਕ ਕੂੜੇਦਾਨ ਵਿੱਚ ਪਾ ਦਿਓ, ਫਿਰ ਸਾਬਣ ਅਤੇ ਕੋਸੇ ਪਾਣੀ ਜਾਂ ਹੈਂਡ ਸੈਨੀਟਾਈਜ਼ਰ ਦੀ ਵਰਤੋਂ ਕਰਦੇ ਹੋਏ ਆਪਣੇ ਹੱਥਾਂ ਨੂੰ **20 ਸਕਿੰਟ** ਲਈ ਚੰਗੀ ਤਰ੍ਹਾਂ ਧੋਵੋ।




- 12** ਸਵੈਬ ਦੇ ਕੱਪੜੇ ਵਾਲੇ ਪੂਰੇ ਸਿਰੇ ਨੂੰ ਇੱਕ ਨਾਸ ਵਿੱਚ ਪਾਓ। ਨਰਮੀ ਨਾਲ ਘੁੰਮਾਉਂਦੇ ਹੋਏ, ਸਵੈਬ ਨੂੰ ਨਾਸ ਦੇ ਕਿਨਾਰੇ ਤੋਂ 2.5 ਸੈ.ਮੀ. ਤੋਂ ਘੱਟ ਅੰਦਰ ਧੱਕੋ।

ਇਹ ਬੇਅਰਾਮੀ ਭਰਿਆ ਮਹਿਸੂਸ ਹੋ ਸਕਦਾ ਹੈ। ਜੇ ਤੁਹਾਨੂੰ ਤਿੱਖਾ ਪ੍ਰਤੀਰੋਧ ਜਾਂ ਦਰਦ ਮਹਿਸੂਸ ਹੁੰਦਾ ਹੈ ਤਾਂ ਸਵੈਬ ਨੂੰ ਹੋਰ ਡੂੰਘਾ ਨਾ ਪਾਓ।



- 13** ਨਾਸ ਦੇ ਅੰਦਰਲੇ ਹਿੱਸੇ ਦੇ ਨਾਲ ਪੁੰਝਦੇ ਹੋਏ ਸਵੈਬ ਨੂੰ 5 ਵਾਰ ਘੁੰਮਾਓ।



- 14** ਸਵੈਬ ਨੂੰ ਹਟਾਓ ਅਤੇ ਉਸੀ ਸਵੈਬ ਨੂੰ ਦੂਜੀ ਨਾਸ ਵਿੱਚ ਪਾਓ। ਕਦਮ 12 ਅਤੇ ਕਦਮ 13 ਦੁਹਰਾਓ।

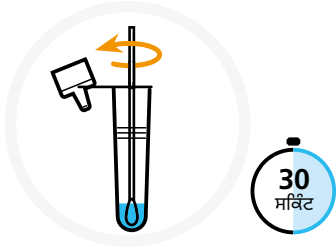
ਇਹ ਹਦਾਇਤ ਪੁਸਤਿਕਾ ਸਿਰਫ ACON Flowflex™ SARS-CoV-2 ਐਂਟੀਜੇਨ ਰੈਪਿਡ ਟੈਸਟ (ਸਵੈ-ਟੈਸਟ), L031-118Y5 ਨਾਲ ਸੰਬੰਧਿਤ ਹੈ

ਸਵੈਬ ਨਮੂਨੇ 'ਤੇ ਪ੍ਰਕਿਰਿਆ ਕਰੋ

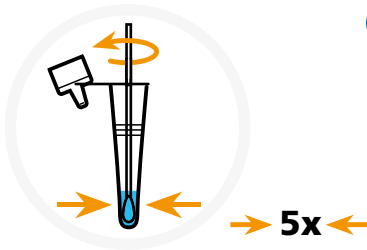
ਚਿਤਾਵਨੀ

ਟੈਸਟ ਨੂੰ 30 ਮਿੰਟ ਤੋਂ ਵੱਧ ਸਮੇਂ ਲਈ ਵਿਕਸਿਤ ਹੋਣ ਲਈ ਨਾ ਛੱਡੋ ਕਿਉਂਕਿ ਇਸ ਨਾਲ ਨਤੀਜਾ ਨਾ-ਮੰਨਣਯੋਗ ਬਣ ਜਾਵੇਗਾ।

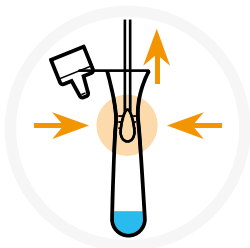
30
ਮਿੰਟ



- 15** ਐਕਸਟ੍ਰੈਕਸ਼ਨ ਬਫਰ ਟਿਊਬ ਨੂੰ ਚੁੱਕੋ, ਅਤੇ ਸਵੈਬ ਦੇ ਕੱਪੜੇ ਵਾਲੇ ਸਿਰੇ ਨੂੰ ਟਿਊਬ ਵਿੱਚ ਰੱਖੋ ਤਾਂ ਜੋ ਇਹ ਤਰਲ ਵਿੱਚ ਹੋਵੇ। ਸਿਰੇ ਨੂੰ ਐਕਸਟ੍ਰੈਕਸ਼ਨ ਬਫਰ ਟਿਊਬ ਦੇ ਕਿਨਾਰੇ ਦੇ ਨਾਲ ਜ਼ੋਰ ਨਾਲ ਦਬਾਓ, ਅਤੇ 30 ਸਕਿੰਟ ਲਈ ਟਿਊਬ ਦੇ ਚਾਰੇ ਪਾਸੇ ਘੁੰਮਾਓ।
ਵਧੀਆ ਪ੍ਰਦਰਸ਼ਨ ਲਈ, ਨਾਸਾਂ ਤੋਂ ਸਵੈਬ ਲੈਣ ਤੋਂ ਬਾਅਦ ਜਿੰਨੀ ਜਲਦੀ ਸੰਭਵ ਹੋ ਸਕੇ ਸਵੈਬ ਨੂੰ ਐਕਸਟ੍ਰੈਕਸ਼ਨ ਬਫਰ ਟਿਊਬ ਵਿੱਚ ਰੱਖੋ।

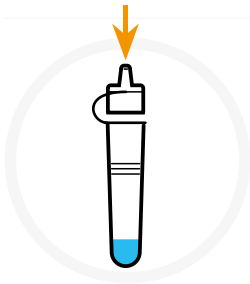


- 16** ਟਿਊਬ ਦੇ ਪਾਸੇ ਨੂੰ ਦਬਾਉਂਦੇ ਹੋਏ ਸਵੈਬ ਨੂੰ 5 ਵਾਰ ਘੁੰਮਾਓ। ਇਹ ਤੁਹਾਡੇ ਨਮੂਨੇ ਨੂੰ ਤਰਲ ਵਿੱਚ ਛੱਡਣ ਲਈ ਹੈ।

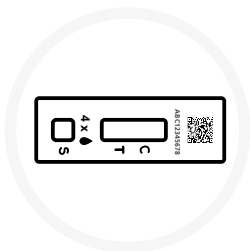


- 17** ਜਦੋਂ ਤੁਸੀਂ ਇਸ ਨੂੰ ਹਟਾਉਂਦੇ ਹੋ ਐਕਸਟ੍ਰੈਕਸ਼ਨ ਬਫਰ ਟਿਊਬ ਨੂੰ ਸਵੈਬ ਦੇ ਨਾਲ ਚੁੰਡੀ ਵਾਂਗ ਦਬਾਓ। ਇਹ ਯਕੀਨੀ ਬਣਾਓ ਕਿ ਤੁਸੀਂ ਸਵੈਬ ਦੇ ਨਰਮ ਸਿਰੇ ਤੋਂ ਸਾਰਾ ਤਰਲ ਕੱਢ ਦਿੰਦੇ ਹੋ। ਸਵੈਬ ਨੂੰ ਮੁਹੱਈਆ ਕਰਵਾਏ ਗਏ ਕਚਰੇ ਵਾਲੇ ਬੈਗ ਵਿੱਚ ਰੱਖ ਦਿਓ।

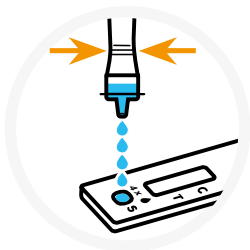
ਇਹ ਹਦਾਇਤ ਪੁਸਤਿਕਾ ਸਿਰਫ ACON Flowflex™ SARS-CoV-2 ਐਂਟੀਜੇਨ ਰੈਪਿਡ ਟੈਸਟ (ਸਵੈ-ਟੈਸਟ), L031-118Y5 ਨਾਲ ਸੰਬੰਧਿਤ ਹੈ



- 18 ਕ੍ਰੌਪਰ ਦੇ ਸਿਰੇ ਨੂੰ ਮਜ਼ਬੂਤੀ ਨਾਲ ਐਕਸਟ੍ਰੈਕਸ਼ਨ ਬਫਰ ਟਿਊਬ 'ਤੇ ਜੋੜੋ। ਟਿਊਬ ਦੇ ਤਲ ਨੂੰ ਤੇਜ਼ੀ ਨਾਲ ਘੁੰਮਾ ਕੇ ਜਾਂ ਝਟਕ ਕੇ ਚੰਗੀ ਤਰ੍ਹਾਂ ਮਿਲਾਓ।

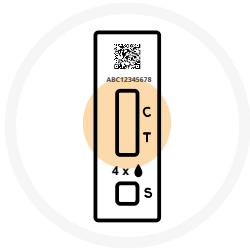


- 19 ਇਹ ਪੱਕਾ ਕਰੋ ਕਿ ਟੈਸਟ ਕਿੱਟ ਸਾਫ਼ ਅਤੇ ਸਮਤਲ ਸਤ੍ਹਾ 'ਤੇ ਹੈ। ਟੈਸਟ ਦੇ ਦੌਰਾਨ ਕੈਸਟ ਨੂੰ ਹਿਲਾਓ ਨਾ।



ਸਿਰਫ
4 x

- 20 ਐਕਸਟ੍ਰੈਕਸ਼ਨ ਬਫਰ ਟਿਊਬ ਨੂੰ ਨਰਮੀ ਨਾਲ ਦਬਾ ਕੇ ਤਰਲ ਦੀਆਂ 4 ਬੂੰਦਾਂ ਟੈਸਟ ਕੈਸਟ 'ਤੇ ਨਮੂਨਾ ਖੁੱਡ (S) ਵਿੱਚ ਪਾਓ। ਇਹ ਯਕੀਨੀ ਕਰੋ ਕਿ ਤੁਸੀਂ ਤਰਲ ਪਦਾਰਥ ਛੱਡ ਰਹੇ ਹੋ ਨਾ ਕਿ ਹਵਾ ਦਾ ਬੁਲਬੁਲਾ। ਐਕਸਟ੍ਰੈਕਸ਼ਨ ਬਫਰ ਟਿਊਬ ਨੂੰ ਕਚਰੇ ਦੇ ਥੈਲੇ ਵਿੱਚ ਪਾਓ।

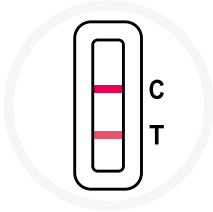


15-30
ਮਿੰਟ

- 21 ਸਮਾਂ ਦੇਖੋ ਅਤੇ ਟਾਈਮਰ ਸੈੱਟ ਕਰੋ। ਆਪਣੇ ਨਤੀਜੇ ਨੂੰ ਪੜ੍ਹਨ ਤੋਂ ਪਹਿਲਾਂ 15 ਮਿੰਟ ਉਡੀਕ ਕਰੋ। ਜਦੋਂ ਟਾਈਮਰ 15-30 ਮਿੰਟ 'ਤੇ ਪਹੁੰਚ ਜਾਂਦਾ ਹੈ ਤਾਂ ਨਤੀਜਾ ਪੜ੍ਹੋ। 30 ਮਿੰਟ ਬਾਅਦ ਨਾ ਪੜ੍ਹੋ।

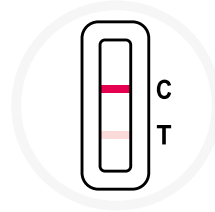
ਆਪਣੇ ਨਤੀਜੇ ਨੂੰ ਪੜ੍ਹੋ

⊕ ਜੇ ਤੁਹਾਡਾ ਟੈਸਟ ਪਾਜ਼ਿਟਿਵ ਹੈ



ਦੋ ਲਾਈਨਾਂ ਪ੍ਰਗਟ ਹੁੰਦੀਆਂ ਹਨ।

ਇੱਕ ਰੰਗੀਨ ਲਾਈਨ ਕੰਟਰੋਲ ਲਾਈਨ ਖੇਤਰ (C) ਵਿੱਚ ਹੋਣੀ ਚਾਹੀਦੀ ਹੈ, ਅਤੇ ਇੱਕ ਹੋਰ ਰੰਗੀਨ ਲਾਈਨ ਟੈਸਟ ਲਾਈਨ ਖੇਤਰ (T) ਵਿੱਚ ਹੋਣੀ ਚਾਹੀਦੀ ਹੈ।



ਦੋ ਲਾਈਨਾਂ, ਇੱਕ C ਦੇ ਅੱਗੇ ਅਤੇ ਇੱਕ T ਦੇ ਅੱਗੇ, ਇੱਥੋਂ ਤਕ ਕਿ ਫਿੱਕੀਆਂ ਲਾਈਨਾਂ, ਦਿਖਾਉਂਦੀਆਂ ਹਨ ਕਿ ਟੈਸਟ ਪਾਜ਼ਿਟਿਵ ਹੈ।

ਜੇ ਤੁਹਾਡਾ ਪਾਜ਼ਿਟਿਵ ਨਤੀਜਾ ਆਉਂਦਾ ਹੈ, ਤਾਂ ਤੁਸੀਂ ਬਹੁਤ ਜ਼ਿਆਦਾ ਛੁਤਕਾਰੀ ਹੋ ਸਕਦੇ ਹੋ।

ਅੱਗੇ ਕੀ ਕਰਨਾ ਹੈ:

- ਘਰ ਵਿੱਚ ਰਹਿਣ ਅਤੇ ਹੋਰ ਲੋਕਾਂ ਨਾਲ ਸੰਪਰਕ ਤੋਂ ਬਚਣ ਬਾਰੇ ਸਲਾਹ ਦੀ ਪਾਲਣਾ ਕਰੋ [nhs.uk/stay-at-home](https://www.nhs.uk/stay-at-home)
- ਆਪਣੇ ਨਤੀਜੇ ਦੀ ਰਿਪੋਰਟ ਕਰੋ (ਪੰਨਾ 14 ਦੇਖੋ ਅਤੇ ਹਿਦਾਇਤਾਂ ਦੀ ਪਾਲਣਾ ਕਰੋ)। ਨਤੀਜਿਆਂ ਦੀ ਰਿਪੋਰਟਿੰਗ ਸੇਵਾ ਤੁਹਾਨੂੰ ਇਸ ਬਾਰੇ ਸਭ ਤੋਂ ਤਾਜ਼ਾ ਮਾਰਗਦਰਸ਼ਨ ਦੇਵੇਗੀ ਕਿ ਅੱਗੇ ਕੀ ਕਰਨਾ ਹੈ।
- ਜੇ ਤੁਸੀਂ ਕਰ ਸਕਦੇ ਹੋ, ਤਾਂ ਆਪਣੇ ਪਾਜ਼ਿਟਿਵ ਟੈਸਟ ਦੇ ਨਤੀਜਿਆਂ ਬਾਰੇ ਉਹਨਾਂ ਲੋਕਾਂ ਨੂੰ ਦੱਸੋ ਜਿਨ੍ਹਾਂ ਦੇ ਤੁਸੀਂ ਨਜ਼ਦੀਕੀ ਸੰਪਰਕ ਵਿੱਚ ਰਹੇ ਹੋ।



ਤੁਹਾਡੇ ਪਰਿਵਾਰ ਦੇ ਹੋਰ ਲੋਕਾਂ ਨੂੰ ਕੀ ਕਰਨ ਦੀ ਲੋੜ ਹੈ:

- ਜਿਨ੍ਹਾਂ ਲੋਕਾਂ ਨਾਲ ਤੁਸੀਂ ਰਹਿੰਦੇ ਹੋ ਉਨ੍ਹਾਂ ਨੂੰ ਇਸ ਬਾਰੇ ਸਲਾਹ ਦੀ ਪਾਲਣਾ ਕਰਨੀ ਚਾਹੀਦੀ ਹੈ ਕਿ COVID-19 ਦੀ ਪਕੜ ਵਿੱਚ ਆਉਣ ਅਤੇ ਇਸ ਨੂੰ ਫੈਲਾਉਣ ਤੋਂ ਕਿਵੇਂ ਬਚਣਾ ਹੈ, ਇਸ 'ਤੇ ਜਾਓ: [nhs.uk/stay-at-home](https://www.nhs.uk/stay-at-home)



ਇਹ ਹਦਾਇਤ ਪ੍ਰਸਤਿਕਾ ਸਿਰਫ ACON Flowflex™ SARS-CoV-2 ਐਂਟੀਜੇਨ ਰੈਪਿਡ ਟੈਸਟ (ਸਵੈ-ਟੈਸਟ), L031-118Y5 ਨਾਲ ਸੰਬੰਧਿਤ ਹੈ

ਜੇ ਤੁਹਾਡਾ ਟੈਸਟ ਨੈਗੇਟਿਵ ਹੈ



ਕੰਟਰੋਲ ਲਾਈਨ ਖੇਤਰ (C) ਵਿੱਚ ਇੱਕ ਰੰਗੀਨ ਲਾਈਨ ਦਿਖਾਈ ਦਿੰਦੀ ਹੈ। ਟੈਸਟ ਲਾਈਨ ਖੇਤਰ (T) ਵਿੱਚ ਕੋਈ ਲਾਈਨ ਦਿਖਾਈ ਨਹੀਂ ਦਿੰਦੀ। ਜੇ ਤੁਹਾਡਾ ਨੈਗੇਟਿਵ ਨਤੀਜਾ ਆਉਂਦਾ ਹੈ, ਤਾਂ ਇਹ ਸੰਭਾਵਨਾ ਹੈ ਕਿ ਟੈਸਟ ਦੇ ਸਮੇਂ ਤੁਹਾਡੇ ਅੰਦਰ ਕੋਈ ਲਾਗ ਨਹੀਂ ਸੀ।

ਪਰ ਟੈਸਟ ਦਾ ਨੈਗੇਟਿਵ ਨਤੀਜਾ ਇਸ ਗੱਲ ਦੀ ਗਾਰੰਟੀ ਨਹੀਂ ਹੈ ਕਿ ਤੁਹਾਨੂੰ COVID-19 ਨਹੀਂ ਹੈ। ਤੁਹਾਨੂੰ ਅਤੇ ਤੁਹਾਡੇ ਪਰਿਵਾਰ ਨੂੰ ਇਸ ਬਾਰੇ ਸਲਾਹ ਦੀ ਪਾਲਣਾ ਕਰਨੀ ਚਾਹੀਦੀ ਹੈ ਕਿ COVID-19 ਦੀ ਪਕੜ ਵਿੱਚ ਆਉਣ ਅਤੇ ਇਸ ਨੂੰ ਫੈਲਾਉਣ ਤੋਂ ਕਿਵੇਂ ਬਚਣਾ ਹੈ [nhs.uk/how-to-avoid-covid](https://www.nhs.uk/how-to-avoid-covid)



ਨਾ-ਮੰਨਣਯੋਗ ਨਤੀਜਾ



ਨੈਗੇਟਿਵ ਅਤੇ ਨਾ-ਮੰਨਣਯੋਗ ਨਤੀਜਿਆਂ ਦੀ ਰਿਪੋਰਟ ਕਰਨਾ NHS ਨੂੰ ਇਹ ਜਾਣਨ ਵਿੱਚ ਮਦਦ ਕਰਦਾ ਹੈ ਕਿ ਕਿੰਨੇ ਟੈਸਟ ਵਰਤੇ ਗਏ ਹਨ, ਅਤੇ ਕੀ ਟੈਸਟਾਂ ਵਿੱਚ ਕੋਈ ਸਮੱਸਿਆ ਹੈ।

ਕੰਟਰੋਲ ਲਾਈਨ (C) ਪ੍ਰਗਟ ਨਹੀਂ ਹੁੰਦੀ, ਜਾਂ ਸਿਰਫ਼ ਇੱਕ ਲਾਲ ਪੱਟੀ (T) ਪ੍ਰਗਟ ਹੁੰਦੀ ਹੈ, ਇਸ ਦਾ ਮਤਲਬ ਹੈ ਕਿ ਟੈਸਟ ਨਾ-ਮੰਨਣਯੋਗ ਹੈ।

ਜੇ ਤੁਹਾਨੂੰ ਕੋਈ ਨਾ-ਮੰਨਣਯੋਗ ਨਤੀਜਾ ਮਿਲਦਾ ਹੈ, ਤਾਂ ਇਸਦਾ ਮਤਲਬ ਇਹ ਨਹੀਂ ਕਿਹਾ ਜਾ ਸਕਦਾ ਕਿ ਜਦੋਂ ਟੈਸਟ ਕੀਤਾ ਗਿਆ ਸੀ ਤਾਂ ਤੁਹਾਨੂੰ ਵਾਇਰਸ ਸੀ। ਇਹ ਦੇਖਣ ਲਈ ਕਿ ਕੀ ਤੁਹਾਨੂੰ ਕੋਰੋਨਾਵਾਇਰਸ ਹੈ, ਜਲਦੀ ਤੋਂ ਜਲਦੀ ਇੱਕ ਹੋਰ ਟੈਸਟ ਲਓ।



ਪਹਿਲੇ ਟੈਸਟ ਤੋਂ ਕਿਸੇ ਵੀ ਚੀਜ਼ ਦੀ ਮੁੜ ਵਰਤੋਂ ਨਾ ਕਰੋ, ਅਤੇ ਪੜਾਅ 1 ਤੋਂ ਟੈਸਟ ਪ੍ਰਕਿਰਿਆ ਸ਼ੁਰੂ ਕਰੋ।

ਜੇ ਸਮੱਸਿਆ ਬਣੀ ਰਹਿੰਦੀ ਹੈ, ਤਾਂ ਤੁਰੰਤ ਟੈਸਟ ਕਿੱਟਾਂ ਨੂੰ ਵਰਤਣਾ ਬੰਦ ਕਰ ਦਿਓ। ਜੇ ਤੁਹਾਡੇ ਕੋਲ ਕੋਈ ਹੋਰ ਟੈਸਟ ਉਪਲਬਧ ਨਹੀਂ ਹੈ, ਤਾਂ ਤੁਸੀਂ ਇੱਕ ਵੱਖਰੀ ਕਿਸਮ ਦਾ ਟੈਸਟ ਕਰਵਾ ਸਕਦੇ ਹੋ:

- [Gov.uk/get-coronavirus-test](https://www.gov.uk/get-coronavirus-test) 'ਤੇ ਜਾ ਕੇ
- ਗਾਹਕ ਸੰਪਰਕ ਕੇਂਦਰ ਨੂੰ 119 'ਤੇ ਕਾਲ ਕਰਕੇ।
ਲਾਈਨਾਂ ਹਰ ਰੋਜ਼ ਸਵੇਰੇ 7 ਵਜੇ ਤੋਂ ਰਾਤ 11 ਵਜੇ ਤੱਕ ਖੁੱਲ੍ਹੀਆਂ ਰਹਿੰਦੀਆਂ ਹਨ।



ਆਪਣੇ ਨਤੀਜੇ ਦੀ ਰਿਪੋਰਟ ਕਰੋ

ਤੁਹਾਨੂੰ ਆਪਣੇ ਪਾਜ਼ਿਟਿਵ, ਨੈਗੇਟਿਵ ਜਾਂ ਨਾ-ਮੰਨਣਯੋਗ ਨਤੀਜੇ ਦੀ ਰਿਪੋਰਟ ਕਰਨੀ ਚਾਹੀਦੀ ਹੈ



ਸਾਰੇ ਟੈਸਟ ਦੇ ਨਤੀਜਿਆਂ ਨੂੰ ਰਿਕਾਰਡ ਕਰਨ ਨਾਲ ਵਿਗਿਆਨੀਆਂ ਨੂੰ ਵਾਇਰਸ ਦੇ ਨਵੇਂ ਪ੍ਰਕੋਪ ਦਾ ਪਤਾ ਲਗਾਉਣ ਅਤੇ ਪ੍ਰਤਿਕਿਰਿਆ ਕਰਨ ਦੇ ਤਰੀਕੇ ਬਾਰੇ ਸਲਾਹ ਦੇਣ ਵਿੱਚ ਮਦਦ ਮਿਲਦੀ ਹੈ।

ਜੇ ਲੋਕ ਆਪਣੇ ਸਿਰਫ ਪਾਜ਼ਿਟਿਵ ਨਤੀਜੇ ਦੀ ਰਿਪੋਰਟ ਕਰਦੇ ਹਨ, ਤਾਂ ਮਾਮਲਿਆਂ ਦੇ ਪੱਧਰ ਉਸ ਨਾਲੋਂ ਉੱਚੇ ਦਿਖਾਈ ਦਿੰਦੇ ਹਨ ਜੋ ਉਹ ਅਸਲ ਵਿੱਚ ਹਨ।

ਇਸ ਲਈ ਜੇ ਤੁਹਾਡਾ ਨਤੀਜਾ **ਨੈਗੇਟਿਵ** ਜਾਂ **ਨਾ-ਮੰਨਣਯੋਗ** ਹੈ, ਤੁਸੀਂ ਇਹ ਯਕੀਨੀ ਬਣਾਓਗੇ ਕਿ NHS ਦੀ ਜਾਣਕਾਰੀ ਸਹੀ ਰਹੇ।

ਆਪਣੇ ਨਤੀਜੇ ਦੀ ਰਿਪੋਰਟ ਕਰਨ ਲਈ ਤੁਹਾਨੂੰ **QR ਕੋਡ** ਜਾਂ **ID ਨੰਬਰ** ਦੀ ਲੋੜ ਹੈ।

ਇਹ ਹਦਾਇਤ ਪੁਸਤਿਕਾ ਸਿਰਫ ACON Flowflex™ SARS-CoV-2 ਐਂਟੀਜੇਨ ਰੈਪਿਡ ਟੈਸਟ (ਸਵੈ-ਟੈਸਟ), L031-118Y5 ਨਾਲ ਸੰਬੰਧਿਤ ਹੈ

ਆਪਣੇ ਟੈਸਟ
ਦੇ ਨਤੀਜੇ ਦੀ
ਰਿਪੋਰਟ ਕਰੋ

ਆਪਣੇ ਨਤੀਜੇ ਦੀ ਰਿਪੋਰਟ ਕਿਵੇਂ ਕਰੀਏ



ਆਨਲਾਈਨ ਰਿਪੋਰਟ ਕਰੋ (ਸਭ ਤੋਂ ਤੇਜ਼)

ਜੇ ਤੁਸੀਂ ਇੰਗਲੈਂਡ, ਵੇਲਜ਼ ਜਾਂ ਨੌਰਦਰਨ ਆਇਰਲੈਂਡ ਵਿੱਚ ਰਹਿੰਦੇ ਹੋ ਤਾਂ ਇਸ ਵੈੱਬਸਾਈਟ ਤੇ ਜਾਓ:

gov.uk/report-covid19-result



ਜੇ ਤੁਸੀਂ ਸਕੌਟਲੈਂਡ ਵਿੱਚ ਰਹਿੰਦੇ ਹੋ ਤਾਂ ਇਸ ਵੈੱਬਸਾਈਟ 'ਤੇ ਜਾਓ: covidtest.scot



119



ਟੈਲੀਫੋਨ ਰਾਹੀਂ ਰਿਪੋਰਟ ਕਰੋ

119 'ਤੇ ਕਾਲ ਕਰੋ

ਲਾਈਨਾਂ ਹਰ ਰੋਜ਼ ਸਵੇਰੇ 7 ਵਜੇ ਤੋਂ ਰਾਤ 11 ਵਜੇ ਤੱਕ ਖੁੱਲ੍ਹੀਆਂ ਰਹਿੰਦੀਆਂ ਹਨ, (ਮੋਬਾਈਲਾਂ ਅਤੇ ਲੈਂਡਲਾਈਨਾਂ ਤੋਂ ਮੁਫ਼ਤ)

ਵਰਤੇ ਗਏ ਚਿੰਨ੍ਹ



ਨਿਰਮਾਤਾ



<n> ਟੈਸਟਾਂ ਲਈ ਕਾਫ਼ੀ ਸਮੱਗਰੀ ਸ਼ਾਮਲ ਹੈ



30°C ਤਾਪ ਸੰਬੰਧੀ ਸੀਮਾ



ਇਨ ਵਿਟਰੋ ਡਾਇਗਨੋਸਟਿਕ ਮੈਡੀਕਲ ਡਿਵਾਈਸ



ਵਰਤਣ ਲਈ ਆਖਰੀ ਤਾਰੀਖ



ਮੁੜ ਵਰਤੋਂ ਨਾ ਕਰੋ



ਵਰਤੋਂ ਲਈ ਹਿਦਾਇਤਾਂ ਦਾ ਹਵਾਲਾ ਲਵੋ



ਲੋਟ ਨੰਬਰ



ਕੈਟਾਲੋਗ ਨੰਬਰ



ਯੂਰਪੀਅਨ ਕਮਿਊਨਿਟੀ ਵਿੱਚ ਅਧਿਕਾਰਤ ਪ੍ਰਤੀਨਿਧੀ



ਉਤਪਾਦਨ ਦੀ ਤਾਰੀਖ



ਸੁੱਕਾ ਰੱਖੋ



ਜੇ ਪੈਕੇਜ ਨੂੰ ਨੁਕਸਾਨ ਪਹੁੰਚਿਆ ਹੈ ਤਾਂ ਵਰਤੋਂ ਨਾ ਕਰੋ



ਮੁੜ ਤੋਂ ਕੀਟਾਨੂ-ਮੁਕਤ ਨਾ ਕਰੋ



ਧੁੱਪ ਤੋਂ ਦੂਰ ਰੱਖੋ



ਇਥਾਈਲੀਨ ਆਕਸਾਈਡ ਦੀ ਵਰਤੋਂ ਕਰਦੇ ਹੋਏ ਰੋਗਾਣੂ ਰਹਿਤ ਕੀਤਾ ਗਿਆ



ਰੀਸਾਈਕਲ ਕੀਤੇ ਜਾਣ ਦੇ ਯੋਗ



ਚੇਤਾਵਨੀ, ਕਿਰਪਾ ਕਰਕੇ ਹਿਦਾਇਤਾਂ ਦੇਖੋ

ਇਹ ਹਦਾਇਤ ਪੁਸਤਿਕਾ ਸਿਰਫ ACON Flowflex™ SARS-CoV-2 ਐਂਟੀਜੇਨ ਰੈਪਿਡ ਟੈਸਟ (ਸਵੈ-ਟੈਸਟ), L031-118Y5 ਨਾਲ ਸੰਬੰਧਿਤ ਹੈ

ਤੁਹਾਡਾ ਟੈਸਟ ਸਿਰਫ ਉਦੋਂ ਹੀ ਪੂਰਾ ਹੁੰਦਾ ਹੈ ਜਦੋਂ ਤੁਸੀਂ ਆਪਣੇ ਨਤੀਜੇ ਬਾਰੇ ਰਿਪੋਰਟ ਕਰ ਦਿੰਦੇ ਹੋ



ਆਪਣੇ ਟੈਸਟ ਦੇ ਨਤੀਜੇ ਦੀ ਰਿਪੋਰਟ ਕਰੋ

ਇਸ ਡਿਵਾਈਸ ਦੀ ਸਪਲਾਈ ਦੀ ਸਿਰਫ NHS ਟੈਸਟ ਐਂਡ ਟ੍ਰੇਸ ਪ੍ਰੋਗਰਾਮ ਦੇ ਤਹਿਤ ਯੂਕੇ ਸਿਹਤ ਸੁਰੱਖਿਆ ਏਜੰਸੀ (UKHSA) ਤੈਨਾਤੀ ਦੇ ਹਿੱਸੇ ਵਜੋਂ ਇਜਾਜ਼ਤ ਹੈ।

Flowflex™ SARS-CoV-2 ਐਂਟੀਜੇਨ ਰੈਪਿਡ ਟੈਸਟ (ਸਵੈ-ਟੈਸਟ)

ACON Biotech (Hangzhou) Co., Ltd.
 No.210 Zhenzhong Road, West Lake District, Hangzhou, P.R. China (ਚੀਨ), 310030
 ਵੈੱਬਸਾਈਟ: www.aconbio.com
 ਈਮੇਲ: COVID19selftest@aconlab.com.cn

EC REP
 MedNet EC-REP GmbH
 Borkstrasse 10
 48163 Muenster, Germany (ਜਰਮਨੀ)



ਡਿਸਪੇਂਜ਼ਰਲ ਸਵੈਬ

Jiangsu Changfeng Medical Industry Co., Ltd.
 Touqiao Town, Guangling District, Yangzhou 225109, Jiangsu, P.R. China (ਚੀਨ)

EC REP
 Lins Service & Consulting GmbH
 Obere Seegasse 34/2, 69124 Heidelberg, Germany (ਜਰਮਨੀ)

ਜਾਂ

Jiangsu HanHeng Medical Technology Co., Ltd.
 16-B4, #1 North Qingyang Road, Tianning District, Changzhou, 213017 Jiangsu P.R. China (ਚੀਨ)

EC REP
 Luxus Lebenswelt GmbH
 Kochstr. 1, 47877, Willich, Germany (ਜਰਮਨੀ)

ਸੰਸਕਰਣ 1151414701 ਪ੍ਰਭਾਵੀ ਮਿਤੀ 2022-03-22
 ਇਸ ਦਸਤਾਵੇਜ਼ ਵਿਚਲੀ ਸਾਰੀ ਜਾਣਕਾਰੀ ਅਤੇ ਚਿੱਤਰ ACON Biotech (Hangzhou) Co., Ltd. Flowflex™ SARS-CoV-2 ਐਂਟੀਜੇਨ ਰੈਪਿਡ ਟੈਸਟ (ਸਵੈ-ਟੈਸਟ) ਉਤਪਾਦ ਕੋਡ: L031-118Y5 ਦੇ ਮੁਤਾਬਿਕ ਸਹੀ ਹਨ।

ਇਹ ਹਦਾਇਤ ਪੁਸਤਿਕਾ ਸਿਰਫ ACON Flowflex™ SARS-CoV-2 ਐਂਟੀਜੇਨ ਰੈਪਿਡ ਟੈਸਟ (ਸਵੈ-ਟੈਸਟ), L031-118Y5 ਨਾਲ ਸੰਬੰਧਿਤ ਹੈ