

ACON Flowflex™ SARS-CoV-2

ته ستاسو ګام په ګام لارښود د انټیجن چټکه معاینه (د ځان معاینه)


د نورو معاینو له بستو څخه اجزا یوځای او مه ګډوئ

څېرداری

مخکې له دې چې تاسو پیل کړئ دا ټول لارښود په دقت سره ولولئ.
دا معاینه کیدای شي د نورو معاینو سره توپیر ولري کوم چې تاسو مخکې کارولي.

یوازي د پوزي معاینه

1. د پوزي دواړه سوري سويب کړئ
2. نمونه پروسس کړئ
3. انتظار وکړئ
4. نتیجه
5. راپور ورکړئ



دا لارښوونې د ACON Flowflex™ SARS-CoV-2 انټیجن چټکه معاینې (د ځان معاینې) پورې اړه لري، د محصول کوډ: L031-118Y5 یوازي.

دا لارښود دا تشریح کوي چې څنګه خپل ځان یا بل کس د COVID-19 لپاره معاینه کړئ، او پایلې یې د ملي روغتیا خدمات NHS ته راپور کړئ. د متبادلو ژبو نسخې د ویلش په شمول او د ویډیو ننداره په [gov.uk/covid19-self-test-help](https://www.gov.uk/covid19-self-test-help) کې شته دي.

هغه څه چې تاسو یې کولو ته اړتیا لرئ

ستاسو ګام په ګام لارښود

ACON Flowflex™ SARS-CoV-2 د انټیجن چټکه معاینه (د ځان معاینه) د COVID-19 د معلومولو لپاره یوه ګړندی معاینه ده چېری چې کارونکي د دوی له پوزې څخه د سویب نمونه اخلي. دا یوازې د ځان د معاینې او د ویترو (چې د انسان د وینې څخه په شیشی تیوب کې) د تشخیص کارولو لپاره دی. دا لارښوونې ولولئ او په سم ترتیب سره مرحلي تعقیب کړئ.

ولی تاسو باید د ځان معاینه وکړئ

دا د COVID-19 د ځان د معاینې بڼه د پوزې لپاره د سویب ټیسټ دی ترڅو معلوم کړي چې ایا تاسو ساري یاست. دا کولی شي تاسو ته ووايي چې تاسو ویروس لرئ، اگر که تاسو نښې نښانې هم ونه لرئ. په هر صورت تاسو باید ملي لارښوونې تعقیب کړئ ترڅو وګورئ چې کوم ډول معاینه ستاسو لپاره سمه ده.

د دې کتابچې دننه

2	هغه څه چې تاسو یې کولو ته اړتیا لرئ
3	لارښود او ذخیره کول
4	د دې معاینې په اړه
5	خپل د معاینې ساحه چمتو کړئ
6	د خپل بڼې مینځپانګې وګورئ
7	خپله معاینه تنظیم کړئ
8	د بل چا معاینه کول
9	خپل د سویب نمونه واخلئ
10	د سویب نمونه پروسس کړئ
12	خپله نتیجه ولولئ
14	خپله نتیجه راپور کړئ

لاربنود او زېرمه کول

څېړندارۍ

څپله معاینه په جلا توګه ذخیره کړئ ترڅو ډاډ تر لاسه کړئ چې تاسو اجزا یو له بله سره نه دي ګډوډي کړي. له یوې معاینې مایه په بله ازموینه کې کار نه کوي.

- که تاسو د پوزي میخکې لړئ، د سویب کولو څخه دمخه میخکې لري کړئ.
- که تاسو د سویب کولو پرمهال د پوزي څخه مو وینه راغله، مهرباني وکړئ د سویب کولو مخه ونیسي.
- سویب نشي کارول کېدی او تاسو به بیا پیلولو ته اړتیا ولرئ.
- محصول د طبیعي سپیني مایع چې له ونو راوځي ندی جوړ شوی. په هر صورت، احتمال شته دي چې نښي نښانې د ترانسپورت یا د پرسو د سمبالولو په جریان کې معرفي شي.
- په هغه سیمه کې خوراک او څښاک مه کوئ یا سګرټ مه څکوئ چیرې چې نموني یا بستې سمبالېږي.
- که کومه برخه زیانمنه شوي وي، معاینه مه کاروئ.
- ټول کارول شوي د معاینې توکي باید په خوندي ډول د کور کثافاتو کې ځای په ځای شي.
- لاسونه د کارولو دمخه او وروسته په بشپړ ډول وینځئ.
- د هغو نمونو کارولو څخه ډډه وکړئ چې وینه لري.
- د سویب کولو او د معاینې د پروسې لپاره مرسته ممکن د هغو کسانو لپاره اړین وي چې د لاس او لید مشکل لري.
- لږ تر لږه د 30 دقیقو لپاره د پوزي د سویب نموني راټولولو دمخه د پوزي سپري مه کاروئ.

ذخیره کول او سمبالول

- د معاینې بسته د ماشومانو او څارویو څخه لرې وساتئ.
- د معاینې بسته باید د حرارت په 2 - 30 سانتي ګراد درجې کې زېرمه شي. کنټرل کوئ مه.
- په ټاپه شوي کڅوره کې چاپ شوي د کارولو نېټې وروسته معاینه مه کاروئ.
- معاینه باید د حرارت په 15 - 30 سانتي ګراد درجې کې ترسره شي.

د خپلې معاینې بسته په خوندي ډول تصفیه کړئ.

کله چې ستاسو معاینه بشپړه شي، د معاینې د بستې ټول کارول شوي شیان د خپل کور په عمومي کثافاتو کې واچوئ. خپل لاسونه له مینځلو وروسته په بشپړ ډول وینځئ.



دا د لارښوونو کتابچه یوازې د ACON Flowflex™ SARS-CoV-2 انټیجن چټکه معاینه (د ځان معاینه)، L031-118Y5 ته راجع کوي

ددي معاینې په اړه

دا معاینه د چا لپاره مناسبه ده



ماشومان

باید د یو ځوان لخوا معاینه شي. دا معاینه مه ترسره کړئ که تاسو د ماشوم په ازموینه کې ډاډه نه یاست.



ځوانان د 12 څخه تر 17 کلونو پورې

د بالغ تر څارنې لاندې ر ځان معاینه او راپور ورکړئ. ځون کولی شي معاینه ترسره کړي، که اړتیا وي.



لویان چې عمرونه یې 18 او تر هغه پورته وي د اړتیا په صورت کې د مرستې سره د ځان معاینه او راپور ورکړئ.

هغه پورته وي د اړتیا په صورت کې د مرستې سره د ځان معاینه او راپور ورکړئ.

که تاسو د COVID-19 نوي نښې ولیدئ

د خورا تازه مشورې لپاره [nhs.uk/coronavirus](https://www.nhs.uk/coronavirus) ته مراجعه وکړئ.

د اوسني وړاندیز شوي معاینې لپاره تنظیم کړئ:

د [gov.uk/get-coronavirus-test](https://www.gov.uk/get-coronavirus-test) ته مراجعه وکړئ یا د 119 په ډایل کولو سره د بیروندونکي تماس مرکز ته زنگ ووهئ. اړیکې هره ورځ د سهار له 7 بجو څخه تر 11 بجو پورې خلاص وي (د ځمکنی کرښو او گرځنده تلیفونونو څخه وریا تلیفون کول).

که تاسو انډیښنه لرئ د مرستې ترلاسه کولو کې خنډ مه کوئ. په خپل شعور باور وکړئ.



که تاسو د خپلو نښو په اړه انډیښمن یاست، یا که ستاسو نښې نور هم خرابیږی، د عمومي ډاکټر سره اړیکه ونیسئ، د 111 NHS آنلاین خدمت ته په 111.nhs.uk مراجعه وکړئ یا 111 ته زنگ ووهئ ترڅو له یو چا سره مستقیم خبرې وکړئ.

د طبي بیړني حالت لپاره، سمدستي 999 ډایل کړئ.

خبرداری



خپل د معاینې ساحه چمتو کړئ

تاسو په اړتیا ولرئ: یو ټایمر لکه ساعت، ساعت یا ګرځنده وسیله، نسجونه، د سطحې پاکوونکي، لاسي صابون یا صابون او ګرمي اوبه.



1 دا لارښوونې په احتیاط سره ولولئ. که تاسو نوري مرستې ته اړتیا لرئ د سویب معاینې ویدیو آنلاین وګورئ:

gov.uk/covid19-self-test-help



2 سمدلاسه د معاینې له پیلولو دمخه، د معاینې بستې د ځای په ځای کولو لپاره همواره همواره سطح پاکه او وچه کړئ.



3 خپل لاسونه د 20 ثانیو لپاره په بشپړ ډول وینځئ، د صابون او ګرمو اوبو یا لاسي صابون په کارولو سره.

که چیرې له یوې څخه ډیرې معاینې ترسره کوئ، سطح پاک کړئ او خپل لاسونه د هرې ازموینې ترمنځ بیا وینځئ.




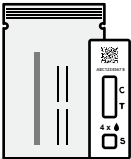



دا د لارښوونو کتابچه یوازې د ACON Flowflex™ SARS-CoV-2 انټیجن چټکه معاینې (د ځان معاینې)، L031-118Y5 ته راجع کوي

د خپلې بستې مواد وگورئ

څېړتيا

د نورو معاینو له بستو څخه اجزا یوځای او مه کېږئ

ستاسو د معاینې په بکس کې تاسو باید ولرئ:

7x د استخراج بفر ټیوب	7x په ټاپه شوي کڅوره کې د معاینې کیسیټ	7x په ټاپه شوی لفاډه کې یو ځل استعمالیدونکی سویب	7x کثافت دانی	1x یو بکس چې بفر ټیوب لرونکی سوری ولری
				

مشوره

د خپلې معاینې د بستې په اړه نظر ورکړئ یا د زیان راپور ورکړئ

که ستاسو د معاینې د بستې کومه برخه خرابه شوي یا ورکه شوي وي، نو د معاینې بسته مه کاروئ. تاسو لاهم کولی شئ په کڅوره کې نور د معاینې بستې وکاروئ.



که تاسو د دې معاینې د بستې په کارولو سره زیانمن شوي یا عکس العمل مو درلود، مهرباني وکړئ راپور یې کړئ. د خپل معاینې د بسی په اړه د نظر ورکولو لپاره، یا دا چې تاسو زیانمن شوي باسټ دلته [gov.uk/covid-19-test-feedback](https://www.gov.uk/covid-19-test-feedback) ولاړ شئ.

یا **119** ته زنگ ووهئ (د ګرځنده او ځمکنۍ کرښې څخه وړیا). اړیکې هره ورځ د سهار له 7 بجو څخه تر 11 بجو خلاص وي. **119** په 200 ژبو او همدارنګه د برتانوي اشارو ژبه کې ملاتړ وړاندې کوي.

119




خپله معاینه تنظیم کړئ

مهم

په ټاپه شوی بسته کې چاپ شوي () د کارولو نېټه وگورئ.
د معاینې ماشین د هغې د کارولو نېټې وروسته مه کاروئ.

4 دمعاينې کيسټ د ټاپه شوي کڅورې څخه واخلئ او په پاک همواره سطح کې بې ځای په ځای کړئ.

کله چې خلاص شو، معاینه په 30 دقیقو کې
څېړداری پیل کړئ.

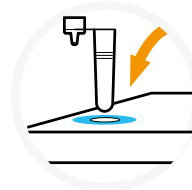


5 د استخراج بفر ټیوب د خپل مخ څخه لرې ساتل، په احتیاط سره په ټیوب کې ټاپه شوی فلم خلاص کړئ ترڅو د هر ډول مایع تولید مخه ونیسی.

که د استخراج بفر ټیوب کې مایع پوټکي یا سترگو ته ننوځي، سمډلاسه ومینځئ او د اړتیا په صورت کې طبي مرسته وغورائ.

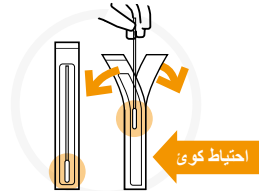


6 د استخراج بفر ټیوب د استخراج بفر ټیوب نښونکی کې دننه کړئ ترڅو د بفر له تولیدو څخه مخنیوی وشي.



7 د ټاپه شوی لفافی دننه د یو ځل استعمالیدونکی سویب پیدا کړئ او نرم، توکر ټوټه وپېژنئ.

د سویب د بستې پوښ یوازې هغه وخت خلاص کړئ کله چې تاسو کارولو ته چمتو یاست. په نرمې سره سویب وباسئ.



8 د توکر ټوټې ته لاس مه وروړئ.
هیڅکله د سویب نرم، توکر ټوټې ته لاس مه وروړئ یا تاسو اړتیا لرئ چې د تازه سویب سره بیا پیل وکړئ.



دا د لارښوونو کتابچه یوازې د ACON Flowflex™ SARS-CoV-2 انټیجن چټکه معاینه (د ځان معاینه)، L031-118Y5 ته راجع کوي

د بل چا معاینه کول

که چیرې د 12 څخه کم عمر ماشومانو معاینه کوئ



د 12 کلونو څخه کم ماشومان باید د یو ځوان لخوا معاینه شي. لارښوونې تعقیب کړئ چې څنګه یو ماشوم یا هغه کس چې مرستې ته اړتیا لري معاینه او چمتو شي. تاسو کولی شئ د ویدېو ننداره دلته وګورئ:

gov.uk/covid19-self-test-help




که تاسو یو ماشوم معاینه کوئ، دوی ته د معاینې بسته وښایاست او د هغه څه په اړه خبرې وکړئ چې تاسو یې کوئ. که امکان ولري، دوی د یو چا په غیر کې کېنوی یا څوک یې له لاس څخه ونیسي. له ماشوم څخه وغواړئ چې خپله پوزه په نسج کې سور کړي. نسج په کثافت دانی کې وغورځوئ بیا خپل لاسونه د 20 ثانیو لپاره په بشپړ ډول ومینځئ، د صابون او ګرمو اوبو یا لاسي صابون په کارولو سره.

9 د سویب د ټوکر ټوټه په نرمې سره د دوی د یوې پوزې سوري ته واچوئ تر هغه چې تاسو یو څه مقاومت احساس کړئ.

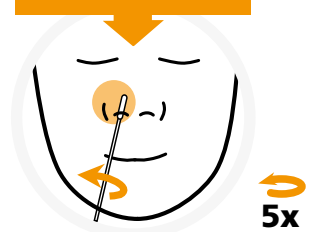


10 د پوزې دننه په برش کولو سره 5 ځله سویب تارو راتاو کړئ



د پوزې دواړه سوري سویب کړئ

11 سویب لیرې کړئ او همدغه سویب د پوزې په بل سوري کې دننه کړئ. 9 او 10 مرحله تکرار کړئ.



دا د لارښوونو کتابچه یوازې د ACON Flowflex™ SARS-CoV-2 انټیجن چټکه معاینه (د ځان معاینه)، L031-118Y5 ته راجع کوي

خپل د سويب نمونه واخلي

نصيحت

د غوره فعاليت لپاره، د پوزي له سويب کولو وروسته ژر تر ژره د استخراج بفر تيوب کي د يو ځل استعماليدونکی سويب ځای په ځای کړئ.

خپله پوزه په نسج کي سور کړئ. نسج په کثافت داني کي واچوئ، بيا خپل لاسونه د 20 ثانيو لپاره په صابون او گرمو اوبو يا لاسي صابون ومنيځئ.




12 د سويب د توکر ټوله ټوټه د پوزي په يو سوري کي دننه کړئ. د نرم تاوولو په کارولو سره، د پوزي له ځنډي څخه د 2.5 سانتي مترو څخه کم سويب ته فشار ورکړئ. دا کيدای شي د نا آرامی احساس وکړي. که تاسو د قوي مقاومت يا درد احساس کوئ، سويب ډير ژور مه دننه کوئ.



13 د پوزي دننه په برش کولو سره 5 ځله سويب تاو راتاو کړئ.



14 سويب ليري کړئ او همدغه سويب د پوزي په بل سوري کي دننه کړئ. 12 او 13 مرحله تکرار کړئ.



دا د لارښوونو کتابچه يوازي د ACON Flowflex™ SARS-CoV-2 انټيجن چټکه معايينه (د ځان معايينه) L031-118Y5 ته راجع کوي

د سویب نمونه پروسس کړئ

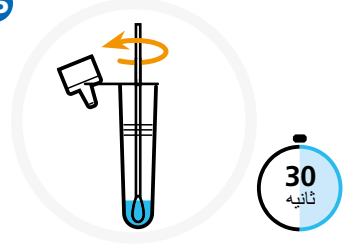
30
دقیقې

معاینه مه پریردئ چې د 30 دقیقو څخه ډیره وده وکړي ځکه چې دا به پایله باطله کړي.

څبرتیا

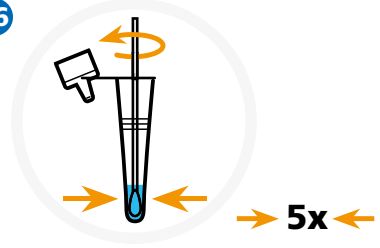
15 د استخراج بفر ټیوب پورته کړئ او د سویب د توکر څنډه په ټیوب کې ځای په ځای کړئ ترڅو دا په مایع کې وي. د استخراج بفر ټیوب د څنډې په وړاندې توکر ته به زور سره فشار ورکړئ، پداسې حال کې چې دا د 30 ثانیو لپاره د ټیوب شاوخوا کې تاو راتاو کړئ. د غوره فعالیت لپاره، د پوزې د سوړیو سویب کولو وروسته ژر تر ژره سویب د استخراج په بفر ټیوب کې ځای په ځای کړئ.

15



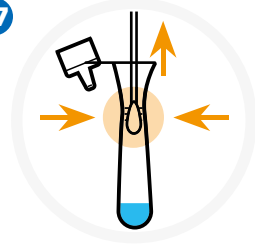
16 له چې د ټیوب اړخ ته په نرمې سره فشار ورکړئ سویب 5 ځله تاو راتاو کړئ. دا ددې لپاره چې ستاسو نمونه مایع ته بدله شي.

16

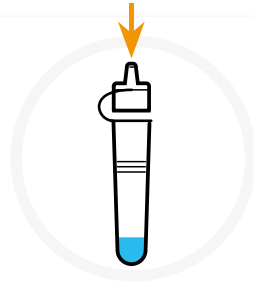


17 د استخراج بفر ټیوب د سویب په وړاندې ونیسئ کله چې تاسو یې لري کوئ. ډاډ ترلاسه کړئ چې تاسو ټول مایع د سویب له نرمې څنډې څخه لري کړئ سویب د کثافاتو په کڅوړه کې ځای په ځای کړئ.

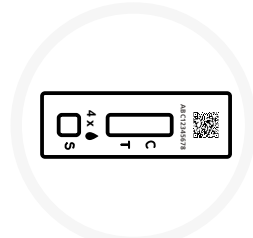
17



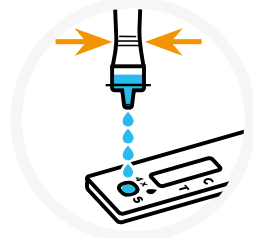
18 د څڅونکي سر په کلکه د استخراج بفر ټيوب سره وصل کړئ. د ټيوب په بنکته برخه کې د څرخولو يا خوځولو سره په بشپړ ډول مخلوط کړئ.



19 ډاډ تر لاسه کړئ چې د معاینې بسته په پاک او هموار سطح کې دی. د معاینې په جریان کې کیسټ ته حرکت مه کوئ.

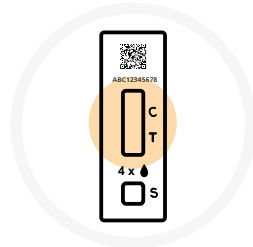


20 د استخراج بفر ټيوب په نرمې سره وڅوځوئ ترڅو د مايع 4 څاڅکي د نمونې ځاه (S) کې د معاینې کیسټ کې ځای په ځای کړي. ډاډ تر لاسه کړئ چې تاسو مايع څوځوئ نه د هوا پوکړئ. د بفر ټيوب استخراج د کثافاتو کڅوړه کې واچوئ.



یوازي
4 x

21 وخت وگورئ او ټایمر تنظیم کړئ. 15 دقیقې انتظار وکړئ مخکې لدې چې تاسو خپله نتیجه ولولئ. نتیجه ولولئ کله چې ټایمر 15-30 دقیقو ته ورسېږي. د 30 دقیقو وروسته یې مه لولئ.

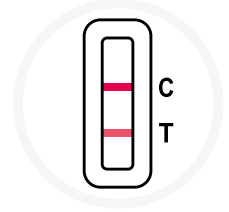
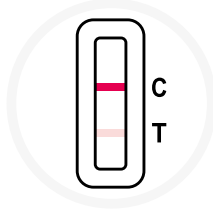


15-30
دقیقې

دا د لارښوونو کتابچه یوازي د ACON Flowflex™ SARS-CoV-2 انټیجن چټکه معاینه (د ځان معاینه)، L031-118Y5 ته راجع کوي

خپلي نتيجي ولولئ

که تاسو مثبت معاینه شوی



دوه کرښې، یو د C تر څنګ او بل د T تر څنګ، حتی کم رنگه کرښې، ښایي چې معاینه مثبت ده.

دوه کرښې ښکاري یو رنگه کرښه باید د کنټرول کرښې په سیمه (C) کې وي، او بله رنگه کرښه باید د معاینې کرښې سیمه (T) کې وي.

که تاسو مثبت نتیجه ترلاسه کړئ، تاسو کیدی شئ خورا ساري ناروغی ولرئ.



بیا څه وکړي:

- په کور کې د پاتې کېدو نصیحت تعقیب کړئ او د نورو خلکو سره د اړیکې څخه ډډه وکړئ nhs.uk/stay-at-home
- خپله نتیجه راپور کړئ (14 مخ وګورئ او لارښوونې تعقیب کړئ). د نتیجو راپور ورکولو خدمت به تاسو ته په راتلونکي کې د څه کولو په اړه خورا تازه لارښوونه درکړي.
- که تاسو کولی شئ، هغه خلکو ته د خپلي مثبتې نتیجې په اړه ووايست چې تاسو ورسره نږدې اړیکې لرئ.



ستاسو په کورنۍ کې نور کسان څه باید وکړي:

- هغه خلک چې تاسو ورسره اوسېږئ باید دا نصیحتونه تعقیب کړي چې څنګه د COVID-19 د نیولو او خپریدو څخه مخنیوی وکړئ: nhs.uk/stay-at-home

خپل د معاینې نتیجه راپور کړئ

❌ که تاسو منفي معاینه شوی

يو رنگه کرښه د کنټرول کرښې په سیمه (C) کې ښکاري. د معاینې کرښې سیمه (T) کې هېڅ کرښه نه ښکاري. که تاسو منفي نتیجه ترلاسه کړئ، دا داسې ده چې تاسو د معاینې په وخت کې ساري نه یاست.



که څه هم د منفي معاینې نتیجه ددی تضمین نه کوي چې تاسو

COVID-19 نلرئ، تاسو او ستاسو کورنۍ باید نصیحتونه تعقیب

کړئ چې څنگه د COVID-19 د نیولو او خپریدو څخه مخنیوی وکړئ:

nhs.uk/how-to-avoid-covid



⊘ بی اعتباره نتیجه

د منفي او بی اعتباره نتیجو راپور ورکول د NHS سره مرسته کوي ترڅو پوه شي چې څومره معاینې کارول شوي، او که په معاینو کې کومه ستونزه شتون ولري.

د کنټرول کرښ (C) په راښکاره کېدو کې پاتې راځي، یا یوازې یو سور بار (T) را څرگندیږي، پدې معنی چې معاینه بی اعتباره ده.



که تاسو بی اعتباره نتیجه ترلاسه کړئ، نو دا پدې مانا ده چې دا ممکنه نده چې

وویاست تاسو ویروس درلود کله چې معاینه ترسره شوې وه. د دې لپاره چې وگورئ

چې تاسو کورونا ویروس لرئ، ژر تر ژره بله معاینه وکړئ.

د لومړي معاینې څخه هېڅ شی مه کاروئ، او د 1 مرحلې څخه د معاینې

طرز العمل پیل کړئ.



که ستونزه دوام ولري، سمدلاسه د معاینې د بستو کارول بند کړئ.

که تاسو بله معاینه ونلرئ، تاسو کولی شئ یو بل مختلف ډول معاینه

وکړئ په:

• gov.uk/get-coronavirus-test ته مراجعه کول

• د پیرودونکي تماس مرکز ته په 119 زنگ وهل.

• اړیکې هره ورځ د سهار له 7 بجو څخه تر 11 بجو خلاص وي.



دا د لارښوونو کتابچه یوازې د ACON Flowflex™ SARS-CoV-2 انټیجن چټکه معاینه (د ځان معاینه)، L031-118Y5 ته راجع کوي

خپله نتیجه راپور کړئ

تاسو باید خپلي مثبتې،

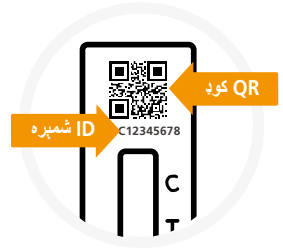
منفي يا بي اعتباره نتيجي راپور کړئ

د معياني ټولي نتيجي ثبت کول ساينس پوهانو سره دا مرسته کوي چې د نوي ويروس خپرېدنه په گوته کړي او مشوره ورکړي چې څنگه ځواب ووايي.

که خلک يوازي مثبتې نتيجي راپور کړي، د قضيي کچه د دوی په پرتله لوړهښکاري.

نو اکر که ستاسو نتيجي **منفي** يا **بي اعتباره** وي، تاسو بايد داد ترلاسه کړئ چې د NHS معلومات دقيق پاتي شي.

تاسو د خپلو نتيجو راپور ورکولو لپاره د **QR** کوډ يا **پېژندنې شميرې** ته اړتيا لرئ.



خپل د معاینې نتیجه راپور کړئ

څنگه خپله نتیجه راپور کړئ



آنلاین راپور ورکړئ (تر ټولو چټک)

که تاسو په انګلستان، ویلز یا شمالي ایرلینډ کې اوسېږئ نو له دې
څخه لیدنه وکړئ: gov.uk/report-covid19-result



که تاسو په سکاټلینډ کې اوسېږئ نو له دې څخه لیدنه وکړئ:
covidtest.scot



د تلیفون له لارې راپور ورکړئ

119 ته زنگ ووهئ

اړیکي هره ورځ د سهار له 7 بجو څخه تر 11 بجو
پورې خلاص وي (د ګرځنده تلیفونونو او ځمکنیو کرښو
څخه وربا)



کارول شوي نښې

د $n >$ معاینو لپاره کافي لري 30°C د حرارت درجې حد



تولیدونکی



دوباره یې مه استعمالوئ



استعمالیدي شی تر نیتي



د ویترو (چې د انسان د وینې څخه په
شپښې تیبوب کې) د تشخیص کارولو آله



د کتلاک شمیره



زیات شمیر



د کارولو لپاره د لارښوونو
مشوره وکړئ



وچ بې وساتئ



د تولید نیټه



په اروپایي ټولنه کې
مجوز استازی



د لمر له وړانګو
بې لري وساتئ



دوباره مه تعقیم کوئ



که کڅوره خرابه وي
مه یې کاروئ



څېردارۍ، مهرباني وکړئ
لارښوونو ته مراجعه وکړئ



د بیا رغوني وړ



د ایتیلین آکساید په کارولو
سره تعقیم شوی



دا د لارښوونو کتاچه یوازي د ACON Flowflex™ SARS-CoV-2 انټیجن چټکه معاینه (د ځان معاینه)، L031-118Y5 ته راجع کوي

تاسو یوازی خپله معاینه په هله بشپړه کړې، کله چې تاسو خپله نتیجه راپور کړې



د خپلي معاینې
نتیجه راپور
کړئ

د دې آلې عرضه یوازی د NHS معاینې او تعقیب برنامې
لاندې د انگلستان د روغتیا او امنیت اداره (UKHSA)
گمارني برخې په توگه اجازه لري.

یو ځل استعمالیدونکی سوبونه

Jiangsu Changfeng Medical Industry Co., Ltd.
Touqiao Town, Guangling District, Yangzhou
225109, Jiangsu, P.R. China (چین)



EC REP

CE 0197 Lins Service & Consulting GmbH
Obere Seegasse 34/2, 69124
Heidelberg, Germany (جرمني)

یا

Jiangsu HanHeng Medical Technology Co., Ltd.
16-B4, #1 North Qingyang Road, Tianning District,
Changzhou, 213017 Jiangsu P.R. China (چین)



EC REP

CE 0197 Luxus Lebenswelt GmbH
Kochstr.1, 47877, Willich, Germany (جرمني)

Flowflex™ SARS-CoV-2
انتیجن چټکه معاینه (د ځان معاینه)

ACON Biotech (Hangzhou) Co., Ltd.
No.210 Zhenzhong Road, West Lake
District, Hangzhou, P.R. China (چین)
310030



وېب پاڼه: www.aconbio.com
برېښنالیک: COVID19selftest@aconlab.com.cn

EC REP

CE 0123 MedNet EC-REP GmbH
Borkstrasse 10
48163 Muenster, Germany (جرمني)

ACON®

نسخه 1151414701 د مؤثره کیدو نیټه 2022-03-22

پدې سند کې ټول معلومات د ACON Biotech (Hangzhou) Co., Ltd.

د Flowflex™ SARS-CoV-2 انتیجن رپید ټسټ (د ځان معاینه) د تولید کوډ L031-118Y5 له مخې سم دي.

دا د لارښوونو کتابچه یوازی د ACON Flowflex™ SARS-CoV-2 انتیجن چټکه معاینه (د ځان معاینه)، L031-118Y5 ته راجع کوي