



Department
for Environment
Food & Rural Affairs

ŚWIADECTWO FITOSANITARNE - PHYTOSANITARY CERTIFICATE (PC)



PRZEWODNIK KROK PO KROKU:

JAK UZYSKAĆ ŚWIADECTWO, I CO Z NIM ZROBIĆ PO JEGO UZYSKANIU KIEDY
EKSPORTUJE SIĘ ROŚLINY LUB PRODUKTY ROŚLINNE Z UNII EUROPEJSKIEJ (UE),
SZWAJCARII I LIECHTENSTEINU DO WIELKIEJ BRYTANII (WB).

ZNAJ RYZYKO, ABY BYĆ GOTOWYM NA ZMIANĘ





SPIIS TREŚCI

- 01** Co to jest świadectwo fitosanitarne?
- 02** Jak uzyskać świadectwo fitosanitarne
- 03** Następny krok: właściwy organ otrzymuje wniosek o świadectwo fitosanitarne
- 04** Ostatni krok: właściwy organ przeprowadza kontrolę i testy
- 05** Co zrobić ze świadectwem fitosanitarnym po jego otrzymaniu
- 06** Skąd mam wiedzieć, jakie są wymogi importowe w Wielkiej Brytanii?
- 07** Przesyłanie paczek
- 08** Dalsze informacje



CO TO JEST ŚWIADECTWO FITOSANITARNE?

Świadectwo fitosanitarne to zaświadczenie papierowe wystawiane przez właściwy organ (competent authority - CA) kraju, z którego następuje eksport, które wskazuje, że roślina lub produkt roślinny została urzędowo skontrolowana i spełnia wymogi importowe i fitosanitarne, aby wjechać na teren Wielkiej Brytanii.

1 Name and address of exporter XXXXXXXXXXXXXXXXXXXX XXXXXXXXXXXXXXXXXXXX XXXXXXXXXXXXXXXXXXXX XXXXXXXXXXXXXXXXXXXX		2 PHYTOSANITARY CERTIFICATE No. UK/GB/E&W/2021/XXXXXX ORIGINAL	
3 Declared name and address of consignee XXXXXXXXXXXXXXXXXXXX XXXXXXXXXXXXXXXXXXXX XXXXXXXXXXXXXXXXXXXX XXXXXXXXXXXXXXXXXXXX		4 Plant Protection Organisation of UNITED KINGDOM To Plant Protection Organisation(s) of XXXXXX	
6 Declared means of conveyance XXXXXXXXXXXX		5 Place of origin XXXXXX	
7 Declared point of entry XXXXXXXXXXXX		Department for Environment, Food and Rural Affairs Welsh Government  Llywodraeth Cymru Welsh Government 	
8 Distinguishing marks: number and description: name of produce botanical name of plants XX XX XX		9 Quantity declared XXXXXXXXXXXXXXXXXXXX	
10 This is to certify that the plants, plant products or other regulated articles described herein have been inspected and/or tested according to appropriate official procedures and are considered to be free from the quarantine pests specified by the importing contracting party and to conform with the current phytosanitary requirements of the importing contracting party, including those for regulated non-quarantine pests.			
11 Additional declaration XX XX XX XX			
DISINFESTATION AND /OR DISINFESTION TREATMENT		Place of issue: XXXXXXXXXXXX	
12 Treatment XX XX		Date: XXXXXXXXXXXX	
13 Chemical (active ingredient) XXXXXXXXXXXXXXXXXXXXXXXXXXXXXXXXXXXX		Name and signature of authorized officer:	
14 Duration and temperature: XXXXXXXXXXXXXXXXXXXXXXXXXXXXXXXXXXXX		Stamp of Organisation:	
15 Concentration XXXXXXXXXXXXXXXXXXXXXXXXXXXXXXXXXXXX		UK Plant Health Service DEFRA	
16 Date: XXXXXXXXXXXX			
17 Additional information XX XX			

No financial liability with respect to this certificate shall attach to the Department for Environment, Food and Rural Affairs or to any of their officers or representatives.
PHE 83/Auto (Rev. 8.15)



Roślina została urzędowo skontrolowana




Spełnia wymogi importowe dla Wielkiej Brytanii



Jest wolna od szkodników i chorób

Przykład świadectwa

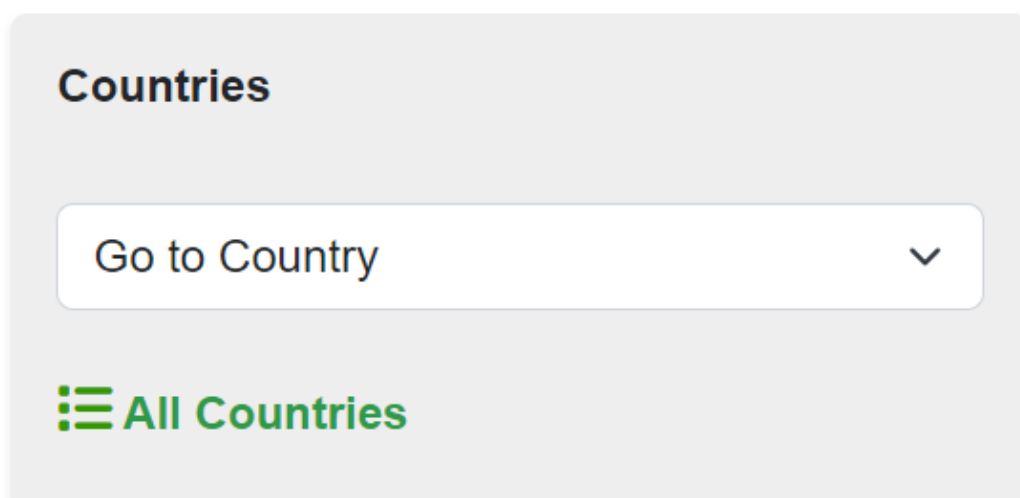


JAK UZYSKAĆ ŚWIADECTWO FITOSANITARNE


Aby stwierdzić, czy rośliny lub produkty roślinne, które eksportujesz do Wielkiej Brytanii, wymagają świadectwa fitosanitarnego bądź nie, należy sprawdzić kategorię ryzyka swoich towarów oraz być świadomym nadchodzących zmian w systemie kontroli sanitarnej i fitosanitarnej, które zostały przedstawione w dokumencie pt. the Border Target Operating Model (BTOM).

- Należy sprawdzić kategorię ryzyka dla towarów UE

Lista właściwych organów znajduje się na stronie IPPC (International Plant Protection Convention – Międzynarodowa Konwencja Ochrony Roślin) <https://www.ippc.int/en/about/ippc-network/countries/>. Po kliknięciu w link, należy nacisnąć na przycisk 'go to country' po prawej stronie i wybrać kraj, z którego następuje eksport.



Zrzut z ekranu ze strony internetowej IPPC



NASTĘPNY KROK: WŁAŚCIWY ORGAN OTRZYMUJE WNIOSEK O ŚWIADECTWO FITOSANITARNE

Po otrzymaniu przez właściwy organ wniosku, zostanie on zweryfikowany w celu sprawdzenia, czy wszystkie zawarte w nim informacje są prawidłowe i zgodne z wymogami importowymi w Wielkiej Brytanii.

Właściwy organ skontaktuje się z wnioskodawcą, aby potwierdzić, czy wniosek jest prawidłowy i aby uzgodnić czas na kontrolę lub wystąpi o dalsze informacje.




OSTATNI KROK: WŁAŚCIWY ORGAN PRZEPROWADZA KONTROLĘ I TESTY

Właściwy organ przeprowadzi kontrolę i testy roślin i produktów roślinnych i po pomyślnym przejściu wszystkich inspekcji zostanie wydane świadectwo fitosanitarne.

Świadectwo fitosanitarne musi zostać wydane w przedziale czasowym od 13 dni przed opuszczeniem przesyłki z kraju eksportu do 13 dni po opuszczeniu kraju.





CO ZROBIĆ ZE ŚWIADECTWEM FITOSANITARNYM PO JEGO OTRZYMANIU

Po podpisaniu papierowego świadectwa fitosanitarnego należy wysłać jego kopię w PDF do importera w Wielkiej Brytanii, ale oryginalna kopia papierowa musi być przewożona razem z towarem.

Importer mający swoją siedzibę w Wielkiej Brytanii lub osoba odpowiedzialna za przesyłkę musi dokonać wstępnego zawiadomienia poprzez system IT IPAFFS. Tutaj importer/osoba odpowiedzialna za przesyłkę będzie także musiała wypełnić druk CHED-PP (Wspólny Zdrowotny Dokument Wejścia – Rośliny/Produkty Roślinne) oraz załadować egzemplarz świadectwa fitosanitarnego w pliku PDF do systemu IPAFFS jako element tego zawiadomienia. To tutaj importer będzie musiał wybrać, gdzie towar zostanie sprawdzony, czy poprzez punkt kontroli granicznej czy w punkcie kontrolnym. Wstępne zawiadomienie należy złożyć co najmniej 4 godziny przed przyjazdem towarów do Wielkiej Brytanii, jeśli wjazd jest drogą powietrzną lub RoRo. W przypadku wszystkich innych form transportu np. transportu morskiego – wstępne zawiadomienie należy złożyć w ciągu 24 godzin.


Importer, który ma swoją siedzibę w Wielkiej Brytanii lub osoba odpowiedzialna za ładunek, musi upewnić się, że w przypadku wyselekcjonowania towarów do kontroli kierowca przewiezie je do wybranego punktu kontroli granicznej.



SKĄD MAM WIEDZIEĆ, JAKIE SĄ WYMOGI IMPORTOWE W WIELKIEJ BRYTANII?

Właściwy organ jest odpowiedzialny za określenie, jakie są wymogi importowe w Wielkiej Brytanii. Więcej informacji można znaleźć w przepisach zawartych w rozporządzeniu 2019/2072 o warunkach fitosanitarnych w Wielkiej Brytanii (GBs Phytosanitary Conditions Regulation 2019/2072).

Portal o zdrowiu roślin (The Plant Health Portal) przedstawia szczegółowe wskazówki dotyczące wymogów importowych w Wielkiej Brytanii oraz wymogów w Wielkiej Brytanii dotyczących specjalnych kryteriów, znanych pod nazwą Dodatkowe Deklaracje - Additional Declarations (ADs), które mogą być potrzebne w świadectwie fitosanitarnym dla roślin do sadzenia i produktów roślinnych.



PRZESYŁANIE PACZEK

Przesyłanie paczek z jednej firmy poza granicami Wielkiej Brytanii do innej w Wielkiej Brytanii podlega tym samym wymogom w oparciu o stopień ryzyka (notyfikacja importu poprzez portal IPAFFS, zaświadczenia zdrowotne i kontrole, w zależności od ryzyka) co wwóz towarów sanitarnych i fitosanitarnych w jakiegokolwiek innej postaci. Przesyłanie paczek tego rodzaju będzie również się odbywało według tego samego harmonogramu wdrożenia dla inspekcji sanitarnych i fitosanitarnych.





DALSZE INFORMACJE



Portal w WB na temat
zdrowia roślin - GB Import
narrative Plant Health
Portal

KONTAKT Z NAMI



Email:

planthealtheuexitqueries@defra.gov.uk

*UWAGA: NINIEJSZY
DOKUMENT NIE MA
MOCY PRAWNEJ – JEGO
CELEM JEST WYŁĄCZNIE
INFORMACJA*

