

Darllenwch y canllaw cyfan yn ofalus cyn dechrau'r prawf.
Efallai y bydd y prawf yma'n wahanol i'r un a ddefnyddioch yn flaenorol.

Eich canllaw cam wrth gam i Hunan-Brawf COVID-19 (Prawf Antigenau Cyflym)



Mae'r cyfarwyddiadau hyn yn berthnasol i Hunan-Brawf COVID-19 (Prawf Antigenau Cyflym) DHSC yn unig.

Mae'r canllaw hwn yn esbonio sut i brofi eich hun neu unigolyn arall am COVID-19, a rhoi gwybod i'r GIG am y canlyniadau.

Mae fersiynau ar gael mewn ieithoedd eraill, ynghyd ag arddangosiadau fideo ar:
[gov.uk/covid19-self-test-help](https://www.gov.uk/covid19-self-test-help)

Adroddwch eich holl ganlyniadau prawf i'r GIG

Beth sydd angen i chi ei wneud

Eich canllaw cam wrth gam

Darllenwch trwy'r cyfarwyddiadau a dilyn y camau yn y drefn gywir. Mae pob prawf yn cymryd tua 15 munud i'w baratoi a bydd y canlyniadau'n barod wedi 30 munud arall.



Rhan	Teitl	Tudalen
1	Paratoi eich ardal brawf	6
	Gwirio cynnwys eich pecyn prawf	7
2	Paratoi eich prawf	8
3	Cymryd eich sampl swab	10
	Gwneud prawf ar rywun arall	11
4	Prosesu'r sampl swab	12
5	Darllen eich canlyniad	14
6	Adrodd eich canlyniad	15
7	Beth mae eich canlyniadau'n ei olygu	16
8	Perfformiad y prawf	17
9	Gwaredu'ch pecyn prawf yn ddiogel	17
	Gwnewch nodyn o ganlyniadau eich profion	18

Nid yw tua 1 o bob 3 o bobl sydd â COVID-19 yn gwybod ei fod ganddynt.

Gyda hunan-brofi rheolaidd gallwn arafu'r lledaeniad a helpu i amddiffyn y rhai mwyaf agored i niwed yn ein teuluoedd a'n cymunedau.

Cyngor ar gymryd y prawf

Mae yna awgrymau defnyddiol, cyngor a blychau rhybudd wedi eu gwasgaru trwy gydol y canllaw i'ch helpu. Trwy ddilyn y cyfarwyddiadau hyn yn ofalus cam wrth gam, byddwch yn llawer mwy tebygol o gael canlyniad dibynadwy.

Canllawiau a rhybuddion cyffredinol

- Defnyddiwch becyn ar wahân ar gyfer pob unigolyn. Allwch chi ddim ond defnyddio pob eitem yn y pecyn unwaith.
- Peidiwch ag ail-ddefnyddio'r eitemau. Bydd angen i chi adrodd canlyniad pob unigolyn.
- Os oes gennych broblemau gyda'ch dwylo neu'ch golwg, efallai y bydd angen cymorth rhywun arall arnoch gyda'r broses swabio a phrofi.
- Os oes un o'ch ffroenau wedi'i dyllu, swabiwch y ffroen arall. Os yw'r ddwy ffroen wedi'u tyllu, tynnwch y gemwaith ar un ochr cyn ei swabio.
- Os bu eich trwyn yn gwaedu o fewn y 24 awr ddiwethaf, swabiwch y ffroen arall, neu arhoswch am 24 awr.
- Peidiwch â bwyta neu yfed am o leiaf 30 munud cyn gwneud y prawf, i leihau'r risg o ddifetha'r prawf.
- Dim ond at ddefnydd dynol y mae'r pecynnau hyn wedi'u cynllunio.

CYNGOR

Storiwch y pecyn profi ar dymheredd ystafell neu mewn lle sych a lled oer (2°C i 30°C). Peidiwch â'i adael yng ngoleuni'r haul a pheidiwch â'i storio mewn oergell na rhewgell.

Dylech ddefnyddio'r pecyn ar dymheredd ystafell (15°C i 30°C). Os yw'r pecyn wedi'i storio mewn lle oer (dan 15°C), gadewch ef ar dymheredd ystafell am 30 munud cyn ei ddefnyddio.

Cadwch y pecyn profi i ffwrdd o blant.

Ynglŷn â'r prawf hwn

Pam ddylech chi wneud hunan-brawf

Mae'r pecyn hunan-brawf yma ar gyfer pobl heb symptomau. Mae'n brawf swab ar gyfer y trwyn a'r gwddf i wirio os ydych wedi'ch heintio.

Pobl heb symptomau yw'r rhai sy'n cario'r firws ond heb ddangos unrhyw symptomau.

Os byddwch yn derbyn prawf positif ar gyfer COVID-19 gallwch:

- helpu cyfyngu ar ledaeniad y clefyd, dylech chi a'ch aelwyd hunanynysu gan ddilyn canllawiau'r llywodraeth:
nhs.uk/conditions/coronavirus-covid-19/self-isolation-and-treatment/
- gynghori'r rhai rydych wedi bod mewn cysylltiad agos â nhw, neu leoliadau rydych wedi ymweld â nhw yn ystod y 14 niwrnod diwethaf, er mwyn profi ar gyfer haint COVID-19 posibl.

Os byddwch yn derbyn prawf negatif ar gyfer COVID-19

Mae'n debygol nad oeddech yn heintus ar yr adeg y cynhaliwyd y prawf. Fodd bynnag, nid yw canlyniad negatif yn gwarantu nad oes coronafeirws arnoch.

CYNGOR

Os oes gennych symptomau coronafeirws (COVID-19) neu os ydych wedi dal y coronafeirws (COVID-19), darllenwch ganllawiau'r GIG ar-lein:

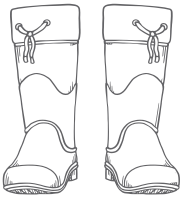
nhs.uk/conditions/coronavirus-COVID-19

Os oes gennych symptomau coronafeirws (COVID-19) a'r cyflwr yn gwaethygu, neu heb fod yn gwella ar ôl 7 diwrnod ewch i wasanaeth ar-lein **111** y GIG: **111**.

nhs.uk. Os na allwch ddefnyddio'r rhyngwyd, ffoniwch GIG **111**. Mewn argyfwng meddygol, ffoniwch **999**.

**Peidiwch ag oedi cyn gofyn am help os ydych yn poeni.
Dilynwch eich greddf.**

Ar gyfer pwy mae'r prawf yma'n addas



Oedolion 18+ oed

Hunan-brofi ac adrodd, gyda chymorth os oes angen.



Pobl ifanc rhwng 12 a 17 oed

Hunan-brofi ac adrodd gyda goruchwyliaeth oedolyn. Gall yr oedolyn gynnal y prawf yn ôl yr angen.



Plant dan 12

Dylai oedolyn gynnal y prawf ar blant dan 12. Peidiwch â chynnal y prawf hwn os nad ydych yn teimlo'n hyderus yn cynnal y prawf ar blentyn.

Pa mor aml i brofi

Gall pa mor aml y dylech brofi amrywio yn ôl eich amgylchiadau a beth yw'r canllawiau cenedlaethol neu leol ar y pryd.

Ble i ddod o hyd i gymorth ychwanegol

Gallwch gael rhagor o wybodaeth am hunan-brofi ar:
gov.uk/covid19-self-test-help

1. Paratoi eich ardal prawf




30
munud

Peidiwch â bwyta nac yfed am 30 munud cyn eich prawf

Bydd angen y canlynol arnoch:

- amserydd fel oriawr neu gloc
- hancesi papur
- drych
- glanhawr arwyneb
- hylif diheintio dwylo neu sebon a mynediad at ddŵr cynnes.



1

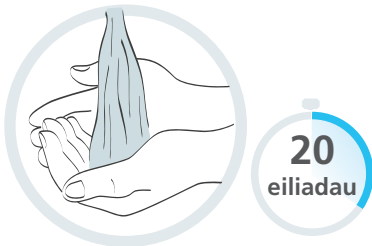
Darllenwch y canllaw cyfarwyddyd yma'n ofalus.

Gallwch hefyd wyllo'r fideo prawf swab ar-lein os ydych chi angen rhagor o help: [gov.uk/guidance/covid-19-self-test-help](https://www.gov.uk/guidance/covid-19-self-test-help)



2

Yn syth cyn cychwyn y prawf, cliriwch, glanhewch a sychu arwyneb gwastad i roi'r pecyn prawf arno.



20
eiliadau

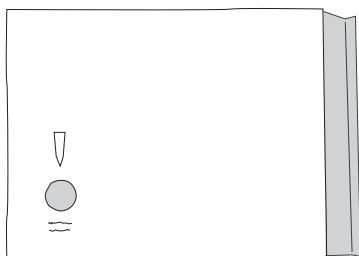
3

Golchwch eich dwylo'n drylwyr am 20 eiliad, gan ddefnyddio sebon a dŵr cynnes, neu hylif diheintio dwylo.

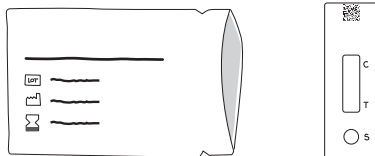
Os ydych yn cynnal mwy nag un prawf, glanhewch yr arwyneb a golchwch eich dwylo eto rhwng pob prawf.

Gwiriwch gynnwys eich pecyn

4 Yn eich blwch pecyn profi, fe ddylech weld:



Daliwr tiwb echdynnu




Stribed prawf mewn deunydd pacio wedi'i selio



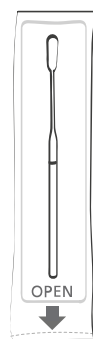
Bag bach o hylif echdynnu



Tiwb echdynnu



Bag i'r gwastraff



Swab y tu mewn i lapiad wedi'i selio

CYNGOR

Beth i'w wneud os yw rhywbeth wedi ei ddifrodi, torri neu ar goll

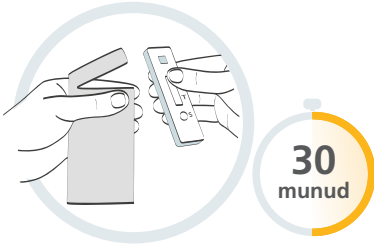
Os sylwch fod rhywbeth wedi ei ddifrodi, torri neu ar goll, peidiwch â defnyddio'r prawf. Gallwch roi adborth trwy ffonio'r ganolfan gyswllt i gwsmeriaid. Mae'r llinellau ar agor bob dydd, rhwng 7am hyd 11pm.

Ffoniwch: **119** (am ddim o ffonau symudol a llinellau tir).

Rydym yn cynnig cefnogaeth mewn 200 o ieithoedd, yn ogystal ag laith Arwyddion Prydain.

Os byddwch yn cael eich niweidio gan ddyfais, gallai adrodd amdano helpu eraill. Ewch i: [coronavirus-yellowcard.mhra.gov.uk](https://www.coronavirus-yellowcard.mhra.gov.uk)

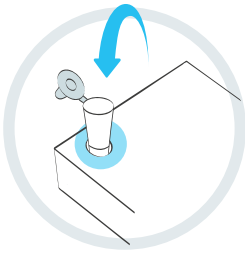
2. Paratoi eich prawf



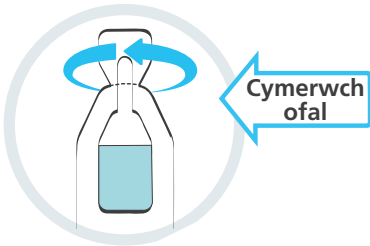
- 5** Tynnwch y sribed prawf o'r bag wedi'i selio a'i osod ar yr arwyneb gwastad glân.

RHYBUDD

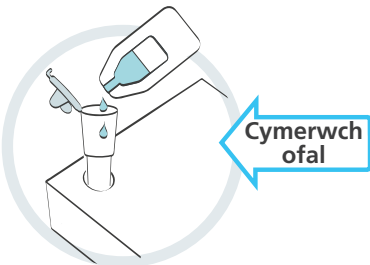
Pan fyddwch wedi'i agor, dechreuwch y prawf o fewn 30 munud.



- 6** Gosodwch y tiwb yn y daliwr tiwb echdynnu wedi'i atodi y tu mewn i'r blwch.



- 7** Yn ofalus, trowch neu torrwch ben y bag bach hylif nes ei agor. Agorwch y bag bach yn ddigon pell o'ch wyneb a gofawch beidio â gollwng unrhyw hylif.



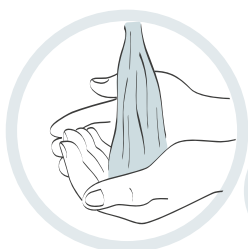
- 8** Agorwch y tiwb echdynnu ac yn ofalus iawn, gwasgwch yr holl hylif o'r bag bach i'r tiwb.

Cymerwch ofal nad ydych yn cyffwrdd y bag yn erbyn y tiwb. Rhwch y bag bach yn y bag gwastraff a ddarperir.



- 9** Chwythwch eich trwyn yn ysgafn gan ddefnyddio hances bapur, a thafwch yr hances mewn bin wedi cau.

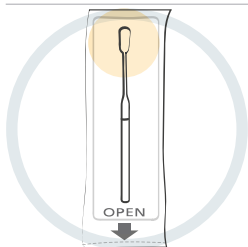
Os ydych yn cynnal prawf ar blentyn, helpwch nhw i chwythu ei drwyn neu ei thrwyn. Mae hyn er mwyn cael gwared ar lysnafedd gormodol.



20
eiliadau

- 10** Golchwch eich dwylo'n drylwyr eto am 20 eiliad, gan ddefnyddio sebon a dŵr cynnes neu gallwch ddefnyddio hylif diheintio dwylo.

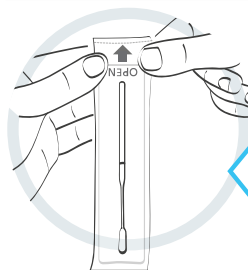
Os ydych yn cynnal y prawf hwn ar unigolyn arall, dylai'r ddau unigolyn ail-olchi neu ddiheintio eu dwylo.



- 11** Estynnwch am y swab yn y papur pacio wedi'i selio o'ch blaen. Chwiliwch am y blaen meddal, ffabrig.

RHYBUDD

Peidiwch â chyffwrdd blaen meddal, ffabrig y swab.



Cymerwch ofal

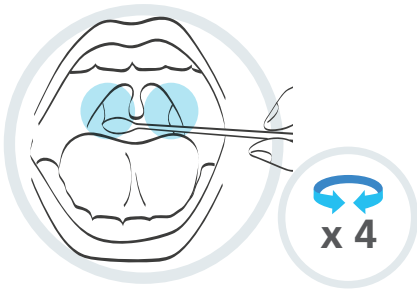
- 12** Peidiwch ag agor pecyn y swab ei hun nes y byddwch yn barod i'w ddefnyddio, ac yna tynnwch y swab allan yn ofalus.

3. Cymryd eich sampl swab

RHYBUDD

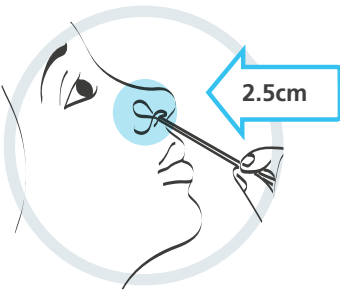
Peidiwch â chyffwrdd â'r tafod, y dannedd, y bochau, y gymiau, neu unrhyw arwyneb arall gyda'r ffabrig meddal ar flaen y swab. Os bydd hyn yn digwydd, mae'n bosibl y bydd yn difetha'ch sampl. Peidiwch byth â chyffwrdd â blaen ffabrig meddal y swab gyda'ch dwylo.

Os ydych yn cynnal prawf ar blentyn dan 12 neu rywun sydd angen cymorth, dilynwch y camau ar dudalen 11

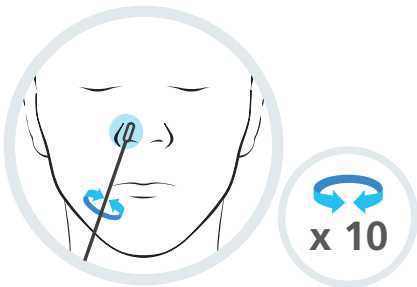


- 13** Agorwch eich ceg yn llydan, a rhwbiwch flaen meddal y swab dros y ddau donsíl (neu'r man lle oedd y tonsilau cyn cael eu codi).

Gwnewch hyn gyda chyswllt da 4 o weithiau ar bob ochr (defnyddiwch fflachlamp neu ddrych i helpu gwneud hyn). Tynnwch y swab yn ofalus o gefn eich gwddf.



- 14** Gosodwch yr un swab yn ofalus i mewn i 1 ffroen nes i chi deimlo rhywfaint o wrthiant (tua 2.5cm i fyny'ch trwyn).



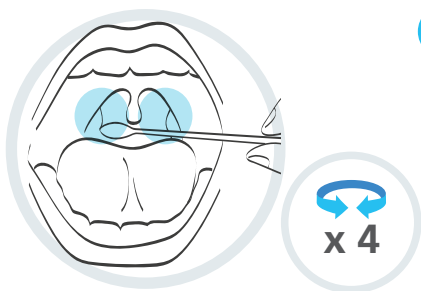
- 15** Rholiwch y swab yn ofalus o amgylch y tu mewn i'r ffroen, gan droi 10 cylch cyflawn. Nid oes angen grym.

Efallai y bydd hyn yn teimlo'n anghyfforddus. Peidiwch â gosod y swab yn ddyfnach os ydych yn teimlo gwrthiant cryf neu boen.

Gwneud prawf ar rywun arall

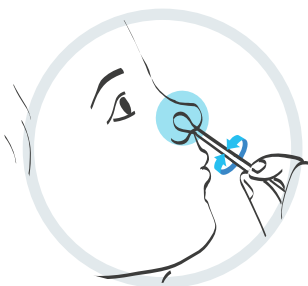
Dylai oedolyn gynnal prawf ar blentyn dan 12 oed. Dilynwch y canllawiau isod ar sut i baratoi a chynnal prawf ar blentyn neu unigolyn sydd angen cymorth. Gallwch wyltio fideo sy'n dangos hyn ar: [gov.uk/guidance/covid-19-self-test-help](https://www.gov.uk/guidance/covid-19-self-test-help)

Os ydych chi'n profi plentyn, dangoswch y pecyn prawf iddynt a thrafod beth fyddwch chi'n ei wneud. Os yn bosibl, rhowch nhw i'r eistedd ar lin rhywun neu gael rhywun i ddal eu llaw. Gofynnwch i'r plentyn chwythu ei drwyn neu ei thrwyn mewn hances bapur. Rhowch yr hances mewn bin sy'n cau.

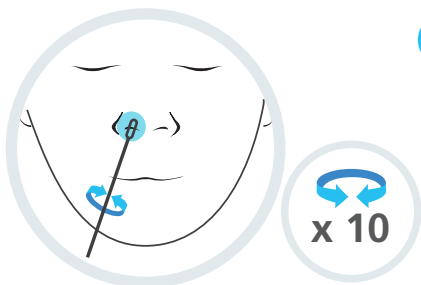


- 13** Daliwch y swab yn eich llaw, gofynnwch i'r plentyn agor ei geg neu ei cheg yn llydan a gwyro ei ben neu ei phen yn ôl. Rhwbiwch flaen meddal y swab dros y ddau donsill (neu'r man lle oedd y tonsiliau cyn cael eu codi).

Gwnewch hyn trwy gyffwrdd blaen y swab yn dda â'r fan honno 4 gwaith bob ochr. Tynnwch y swab allan yn ofalus.



- 14** Rhowch flaen ffabrig yr un swab yn ofalus i 1 o'i ffroenau nes byddwch yn teimlo rhywfaint o wrthiant.



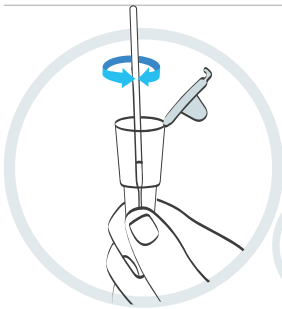
- 15** Trowch y swab yn ofalus o amgylch tu fewn y ffroen mewn symudiad cylchol 10 o weithiau.

Os na wnaethoch swabio'r tonsiliau, gallwch swabio'r ddwy ffroen, gan droi 10 cylch cyflawn yn y ddwy ffroen.

4. Prosesu'r sampl swab

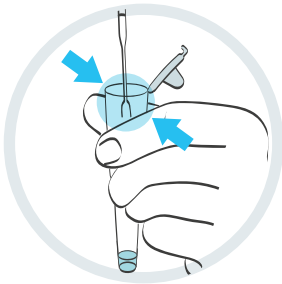
AWGRYM

I gael y perfformiad gorau, profwch y swab cyn gynted â phosibl wedi sychu eich ffoen.



- 16** Codwch y tiwb echdynnu a gosodwch flaen y swab i mewn yn y tiwb fel ei fod yn yr hylif.

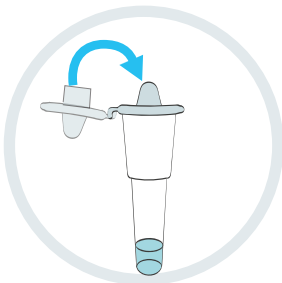
Pwyswch y blaen yn gadarn yn erbyn ymyl mewmol y tiwb echdynnu, wrth gylchdroi'r swab am 15 eiliad er mwyn trosglwyddo eich sampl i'r hylif yn drylwyr.



- 17** Gwasgwch y tiwb echdynnu yn erbyn y swab wrth i chi dynnu'r swab allan.

Gwnewch yn siŵr bod yr hylif i gyd yn cael ei dynnu allan o flaen meddal y swab.

Rhowch y swab yn y bag gwastraff a ddarperir.

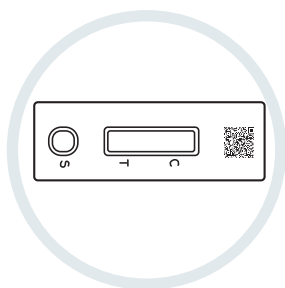


- 18** Pwyswch y caead yn dynn ar y tiwb echdynnu er mwyn osgoi unrhyw ollyngiadau.

CYNGOR

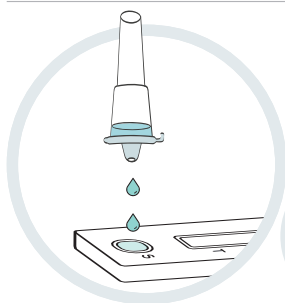
Golchwch eich dwylo eto wedi cwblhau'r cam yma.





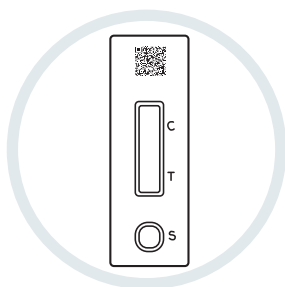
- 19** Sicrhewch fod y pecyn prawf ar arwyneb glân a gwastad.

Peidiwch â symud y stribed yn ystod y prawf.



- 20** Gwasgwch y tiwb echdynnu yn ofalus i roi 2 ddiferyn o'r hylif yn i'r ffynnon sbesimen (S) ar y stribed profi.

Gwnewch yn siŵr eich bod yn gollwng hylif ac nid swigen aer. Rhowch y ffiol casglu sampl yn y bag gwastraff ynghyd â'r swab.



- 21** Gosodwch amserydd ac aros 30 munud cyn i chi ddarllen eich canlyniad.

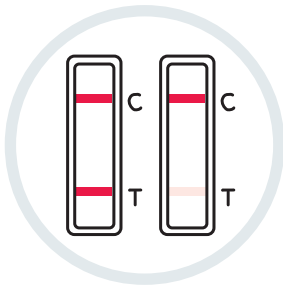
Gall canlyniad positif ymddangos unrhyw adeg ar ôl 20 munud, ond dylech aros am y 30 munud llawn i gofnodi canlyniad negatif oherwydd gallai'r llinell brawf (T) gymryd cymaint o amser â hynny i ymddangos.

Dysgwch sut i ddarllen ac adrodd eich canlyniad ar y dudalen nesaf. >>

5. Darllen eich canlyniad

PWYSIG

Peidiwch â gadael i'r prawf ddatblygu am fwy na 30 munud gan y bydd hyn yn gwneud y canlyniad yn annilys.



Canlyniad positif

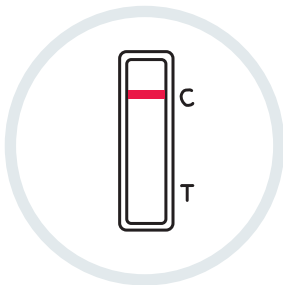
Mae dwy llinell yn ymddangos. Dylai un llinell lliw fod yn ardal y llinell reoli (C), a llinell lliw arall yn ardal y llinell brawf (T).

Mae dwy llinell, un wrth ymyl C ac un wrth ymyl T, hyd yn oed os ydynt yn llinellau gwan, yn dangos bod canlyniad y prawf yn positif.

PWYSIG

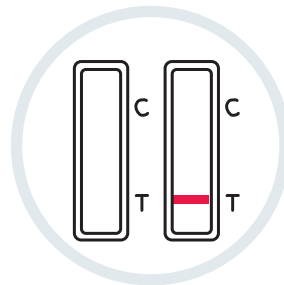
Os bydd eich prawf yn positif, dylech chi a'ch aelwyd hunanynysu gan ddilyn canllawiau'r llywodraeth:

[nhs.uk/conditions/coronavirus-covid-19/self-isolation-and-treatment/](https://www.nhs.uk/conditions/coronavirus-covid-19/self-isolation-and-treatment/)



Canlyniad negatif

Dylai un llinell lliw fod yn ardal y llinell reoli (C). Nid oes llinell yn ymddangos yn ardal y llinell brawf (T).

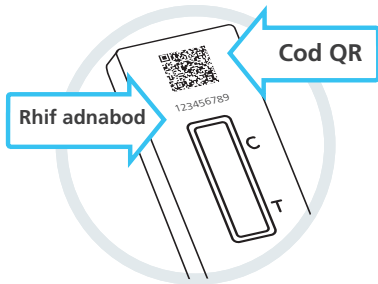


Canlyniad annilys

Nid yw'r llinell rheoli (C) yn ymddangos.

6. Adrodd eich canlyniad

Dylech adrodd eich canlyniadau positif, negatif ac annilys i'r GIG.



Mae cofnodi canlyniadau pob prawf yn helpu gwyddonwyr i nodi achosion newydd o'r firws a chynghori ar sut i ymateb. Os bydd pobl yn adrodd canlyniad positif yn unig, bydd lefelau achosion yn ymddangos i fod yn uwch nag dynt mewn gwirionedd.

Felly hyd yn oed os yw'ch canlyniad yn negatif neu'n annilys, dylech sicrhau bod gwybodaeth y GIG yn gywir.

Mae angen y cod QR, neu'r rhif adnabod sydd o dan i adrodd eich canlyniad.



Adrodd ar-lein (cyflymaf)

Os ydych yn byw yng Nghymru, Lloegr neu Ogledd Iwerddon, ewch i:

gov.uk/report-covid19-result

Os ydych chi'n byw yn yr Alban ewch i:

covidtest.scot



Neu adrodd dros y ffôn

Ffoniwch **119**

Mae llinellau ar agor bob dydd, rhwng 7am ac 11pm, (am ddim o ffonau symudol a llinellau tir)

7. Beth mae eich canlyniadau'n ei olygu

Dim ond wedi i chi adrodd eich canlyniad fyddwch chi wedi cwblhau eich prawf

+ Canlyniad positif

Os cewch chi ganlyniad positif, mae'n dangos eich bod wedi'ch heintio ar hyn o bryd gyda COVID-19 ac mewn perygl o heintio eraill. Pan fyddwch yn adrodd eich canlyniad, byddwch yn derbyn rhagor o wybodaeth am y camau nesaf i'w cymryd.

RHYBUDD

Dylech chi, unrhyw un sy'n byw ar eich aelwyd, ac unrhyw un yn eich swigen gefnogaeth, hunanynysu yn unol â'r canllawiau cenedlaethol a lleol cyfredol, sydd i'w gweld yn: nhs.uk/conditions/coronavirus-covid-19/self-isolation-and-treatment/

- Canlyniad negatif

Os cewch chi ganlyniad negatif, mae'n debygol nad oeddech yn heintus ar yr adeg y cynhaliwyd prawf. Fodd bynnag, nid yw canlyniad negatif yn gwarantu nad oes COVID-19 arnoch.

Os yw canlyniad y prawf yn negatif, dylech barhau i ddilyn rheolau a chanllawiau cenedlaethol a lleol, gan gynnwys golchi dwylo'n rheolaidd, cadw pellter cymdeithasol a gwisgo gorchudd wyneb lle mae angen gwneud hynny.

Os ydych yn datblygu symptomau gwres uchel, peswch newydd, parhaus, neu golli eich synnwyr blasu neu arogl, neu os oes newid yn y synhwyrau yma, dylech chi a phawb ar eich aelwyd hunanynysu a'r canllawiau yw i gael prawf arall yn: gov.uk/get-coronavirus-test neu drwy ffonio'r ganolfan gyswllt cwsmeriaid ar **119**. Llinellau ar agor bob dydd, 7am hyd 11pm.



Canlyniad annilys

Os byddwch yn cael canlyniad annilys, mae hyn yn golygu nad yw'r prawf wedi ei gyflawni'n gywir. Mae angen i chi ddefnyddio prawf llif unffordd arall o'r pecyn. Peidiwch ag aildefnyddio unrhyw beth o'r prawf cyntaf, a dechreuwch y weithdrefn brofi o gam 1.

Os yw'r broblem yn parhau

Os yw'r broblem yn parhau, stopiwch ddefnyddio'r pecynnau prawf ar unwaith. Os nad oes gennych chi brawf arall ar gael, gallwch gymryd gwahanol fath o brawf trwy ap COVID-19 y GIG neu trwy fynd i:

gov.uk/get-coronavirus-test neu trwy ffonio'r ganolfan gyswllt

i gwsmeriaid ar **119**. Mae'r llinellau ar agor bob dydd, 7am hyd 11pm.

8 Perfformiad y prawf

Mae'r prawf yn fwy tebygol o roi canlyniad positif os oes gan rywun lefelau uchel o goronafeirws (COVID-19).

Mae hyn yn golygu ei fod yn fwy tebygol o ddarganfod y bobl sy'n heintus ar hyn o bryd sydd angen hunanynysu ar unwaith.

9 Gwaredu'ch pecyn prawf yn ddiogel



Pan fyddwch wedi cwblhau eich prawf, rhowch yr holl eitemau o'r pecyn prawf a ddefnyddiwyd yn y bag gwastraff a ddarparwyd, a rhoi hyn yng ngwastraff cyffredinol y cartref.

Golchwch eich dwylo'n drylwyr ar ôl gwaredu.

Mae eich pecyn yn cynnwys y deunyddiau canlynol

Eitemau	Pecyn o 3	Pecyn o 7
Cyfarwyddiadau ar sut i'w defnyddio (sef y ddogfen hon)	1	1
Blwch gyda thwll daliwr tiwb	1	1
Stribed prawf mewn paced wedi ei selio	3	7
Bag bach o Hylif Echdynnu	3	7
Daliwr tiwb echdynnu	3	7
Swab y tu mewn i lapiad wedi'i selio	3	7
Bag gwastraff	3	7
	Cod cynnyrch TK2196	Cod cynnyrch TK2193

Ni chaniateir cyflenwi'r ddyfais hon ond fel rhan o waith y DHSC dan raglen Profi ac Olrhain y GIG.



Gwneuthurwr: Adran Iechyd a Gofal Cymdeithasol, 39 Victoria Street, Westminster, Llundain, SW1 0EU.

Gweithgynhyrchwyd dan contract i DHSC gan: Xiamen Biotime Biotechnology Co Ltd, 2F/3F/4F, No. 188, Pingcheng South Road, Haicang Street, Haicang District, Xiamen, Fujian, 361026, P. R. China.

Mynegai i'r symbolau



Storiwch o fewn 2 – 30°C



Diheintwyd gan ddefnyddio ethylenocsid



Gwneuthurwr



Cynhwysir digon ar gyfer xx o brofion



Rhif lot



Dyddiad defnyddio erbyn



Dyfais feddygol ddiagnostig in vitro



Peidiwch â defnyddio os oes difrod i'r pecyn



Cadwch allan o olau'r haul



Dyddiad cynhyrchu



Peidiwch â'i aildefnyddio



Ailgylchadwy



Cadwch yn sych



Darllenwch y cyfarwyddiadau wrth ei ddefnyddio



Rhybudd

Mae'r holl wybodaeth a'r delweddau yn y ddogfen hon yn gywir ar 18 Mehefin 2021.
Fersiwn 1.3.4