



UK Visas
& Immigration

Visa de estudiante al Reino Unido



Estudiando en el Reino Unido

Reino Unido da la bienvenida a estudiantes genuinos que quieran formarse en instituciones de talla mundial.

Reino Unido es el Segundo destino mundial elegido por estudiantes internacionales para emprender estudios superiores.

Esta presentación desarrollará los siguientes temas:

- Tipos de visa de estudiante
- El proceso de aplicación
- Documentación de soporte
- La entrevista
- Negaciones de visa
- Opciones de trabajo al finalizar los estudios
- Mitos comunes

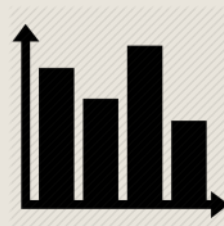


El servicio global de visas de Reino Unido



93%

De las aplicaciones estudiantiles (Tier 4) son exitosas



213,000

aplicaciones Tier 4 fueron aprobadas el año pasado



97%

De todas las aplicaciones de visa fueron procesadas, en promedio, en 15 días.

Tipos de visa de estudiante

Hay tres formas a través de las cuales los estudiantes internacionales pueden estudiar en el Reino Unido:

- Visa Tier 4 (General)
- Visa Tier 4 (Niño)
- Visa para estudios de corta duración

Los aplicantes deben aplicar a su visa Tier 4 ó a la de estudios de corta duración antes de su fecha prevista de viaje al Reino Unido.

Desde el 6 de Abril de 2015, los aplicantes que no pertenezcan al Área Económica Europea (EEA) y cuyo programa tome más de 6 meses deberán pagar el *health surcharge* (seguridad social). Tiene un costo de £150 y le permite acceder al Sistema Nacional de Salud Británico (NHS) tal cual lo hace un residente permanente.



Visa Tier 4 (General)

Visa Tier 4 (General)

Adecuada si es un mayor de edad que quiere venir al Reino Unido para estudiar en un programa de más de 6 meses.

Requisitos:

- ✓ Aplicar a una visa Tier 4 con un sponsor aprobado. (+ en <https://www.gov.uk/tier-4-general-visa>)
- ✓ Tener la Confirmación de Aceptación para Estudios (CAS).
- ✓ Adjuntar la documentación de soporte al hacer la aplicación.
- ✓ Tener suficientes fondos económicos para solventar su proyecto de estudios.
- ✓ Tener el nivel de inglés adecuado para el programa que desea cursar.

Los estudiantes con la visa Tier 4 (General) no pueden:

- ✗ Trabajar más horas de las que estipula su visa
- ✗ Cambiar de institución si antes notificar a UKVI (Oficina de Visas e Inmigración) y aplicar a una visa nueva.
- ✗ Abandonar sus estudios sin antes notificar a UKVI (Oficina de Visas e Inmigración).
- ✗ Aplicar a fondos públicos
- ✗ Trabajar como deportista, incluido entrenador deportivo.

Siempre lea y revise las condiciones de su visa!



Visa Tier 4 (niño)

Visa Tier 4 (niño)

Adecuada si usted tiene entre 4-17 años y quiere venir al Reino Unido para:

- ✓ Estudiar en una institución

Usted debe tener resueltos los gastos de viaje, recepción y costo de vida mientras esté en Reino Unido.

Los estudiantes con la visa Tier 4 (niño) no pueden:

- ✗ Estudiar en una institución financiada con fondos públicos.
- ✗ Tomar un trabajo de tiempo completo o trabajar como independiente.
- ✗ Cambiar de institución sin antes notificar a UKVI (Oficina de Visas e Inmigración)



Estudiando con una visa de corta duración

Visa para estudios de corta duración

Aconsejable si quiere estudiar en Reino Unido por un corto periodo de tiempo:

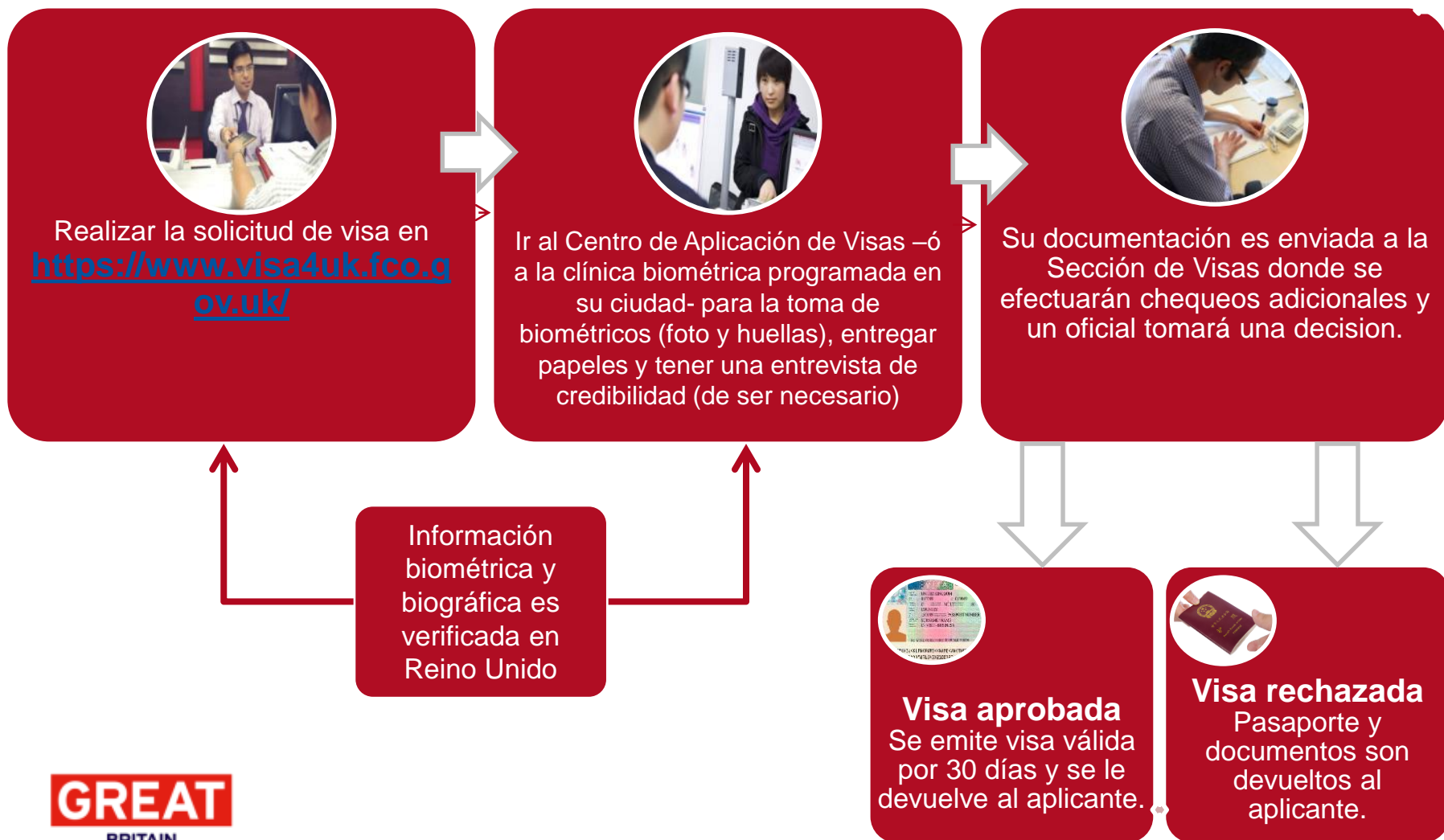
- ✓ Curso de no más de 6 meses – (ó 11 meses si es un curso de Inglés).
- ✓ Usted debe estudiar en una institución que tenga la licencia Tier 4 o haya sido acreditada por una entidad reconocida (BAC, Accreditation UK, ABLIS, ASIC)

Los estudiantes con la visa de corta duración no pueden:

- ✗ Trabajar en el Reino Unido
- ✗ Estudiar en una escuela pública
- ✗ Traer a miembros de su familia – ellos deben aplicar separadamente.
- ✗ Extender su estadía en Reino Unido



Proceso de aplicación de visa

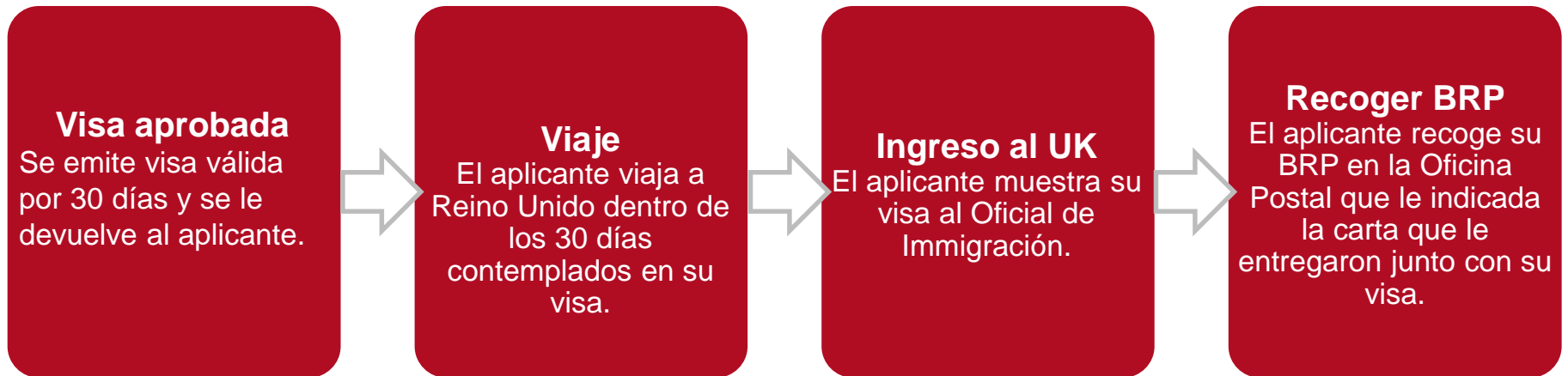


Permiso Biométrico de Residencia (BRP)

El Permiso Biométrico de Residente (BRPs) es para aplicantes que quieran viajar al Reino Unido por más de seis meses. Usted aplica al BRP al mismo tiempo que hace su solicitud de visa.

Si su solicitud de visa es aprobada, está se estampará en su pasaporte y tendrá una validez de 30 días. Esto le permitirá ingresar al Reino Unido. Debe recoger su BRP en la Oficina Postal que eligió al realizar su aplicación a más tardar 10 días después de su llegada al Reino Unido.

El sponsor (institución educativa) de su visa Tier 4 debe tener tanto su BRP original como una copia del mismo.



Tier 4 – documentación de soporte

Junto con su solicitud de visa estudiantil usted deberá adjuntar una serie de documentos para respaldar su aplicación tales como:

- Pasaporte válido
- Confirmación de Aceptación de Estudios (CAS).
- Evidencia de contar con las cualidades académicas para el programa al cual se postula según lo especifica su CAS.
- Evidencia de que cuenta con el nivel de inglés requerido para el programa al cual se postula.
- Evidencia de su solvencia económica
- Para ciertos programas, el certificado ATAS (Academic Technology Approval Scheme).
- Certificado de tuberculosis (si aplica).



La entrevista

Todos los estudiantes aplicando a una visa Tier 4 serán entrevistados en el Centro de Aplicación de Visas

Algunos estudiantes pueden ser llamados a una segunda entrevista con un oficial de visas.

Aplicaciones de visa que no cumplan los requisitos serán negadas.

En la entrevista se le preguntará por :

- El curso al cual ha aplicado
- Razones por las que quiere estudiar en Reino Unido
- Cómo financiará sus estudios
- Su formación académica previa y sus aspiraciones laborales una vez finalizados sus estudios.
- Su nivel de inglés

Si cumple con todos los requisitos ¡no hay razón alguna para que esté nervioso!



Razones comunes de rechazo de visa

- No incluir correctamente la documentación de soporte o adjuntar documentos sin traducir o en el formato equivocado.
- Omitir u ocultar record de viajes ó su historial inmigratorio
- No cumplir con la regla financiera en la que los fondos para su proyecto de estudios (matrícula y costo de vida) deben estar por 28 días ininterrumpidos en una cuenta en la que el titular sea usted, alguno de sus padres o su tutor legal.
- No suministrar evidencia de la relación entre usted y sus padres/patrocinador/tutor legal.
- Olvidar incluir certificados educativos (diplomas) originales
- Olvidar practicarse el examen de Tuberculosis (si aplica)



Dominio del idioma inglés

Para obtener la visa Tier 4 usted deberá tener un buen dominio del idioma inglés.

- Las Instituciones de Educación Superior pueden escoger como evaluar el nivel de inglés de los aspirantes. Sin embargo, aún si usted no va a estudiar en una Institución de Educación Superior debe mostrar evidencia de su nivel de inglés a través de un certificado reconocido mundialmente.
- Encuentre en el siguiente link la información sobre los centros donde pueden tomar este examen:
<https://www.gov.uk/government/publications/guidance-on-applying-for-uk-visa-approved-english-language-tests>



Opciones de trabajo al finalizar sus estudios

El Reino Unido ofrece oportunidades laborales para universitarios al culminar sus estudios. Estas son:

- ✓ El Esquema de Extensión Doctoral (*The Doctorate Extension Scheme*)
- ✓ Visa Tier 2 (General)
- ✓ Visa Tier 1 (Graduado Emprendedor)
- ✓ Visa Tier 1 (Talento Excepcional)
- ✓ Visa Tier 5 (pasantía)



Con visa estudiantil usted no puede:

- X Trabajar más horas de las que estipula su visa
- X Cambiar de curso o de institución educativa sin notificar a UKVI (Oficina de Visas e Inmigración).
- X Abandonar sus estudios sin notificar a UKVI (Oficina de Visas e Inmigración).
- X Permanecer más del tiempo autorizado en su visa al finalizar sus estudios.
- X Traer con usted a sus dependientes, a menos que usted sea un estudiante de posgrado por más de 12 meses ó sea beneficiario de alguna beca financiada por el gobierno.

Mitos comunes

No puedo quedarme al finalizar mis estudios y buscar un trabajo.

He escuchado que es muy difícil obtener una visa de estudiante al Reino Unido.

Los papeles que piden son muy difíciles de conseguir.

No podré trabajar tiempo parcial durante mis estudios para ayudar a solventar mis gastos

Any questions?



GREAT

BRITAIN

